



# RELATÓRIO CORREICIONAL

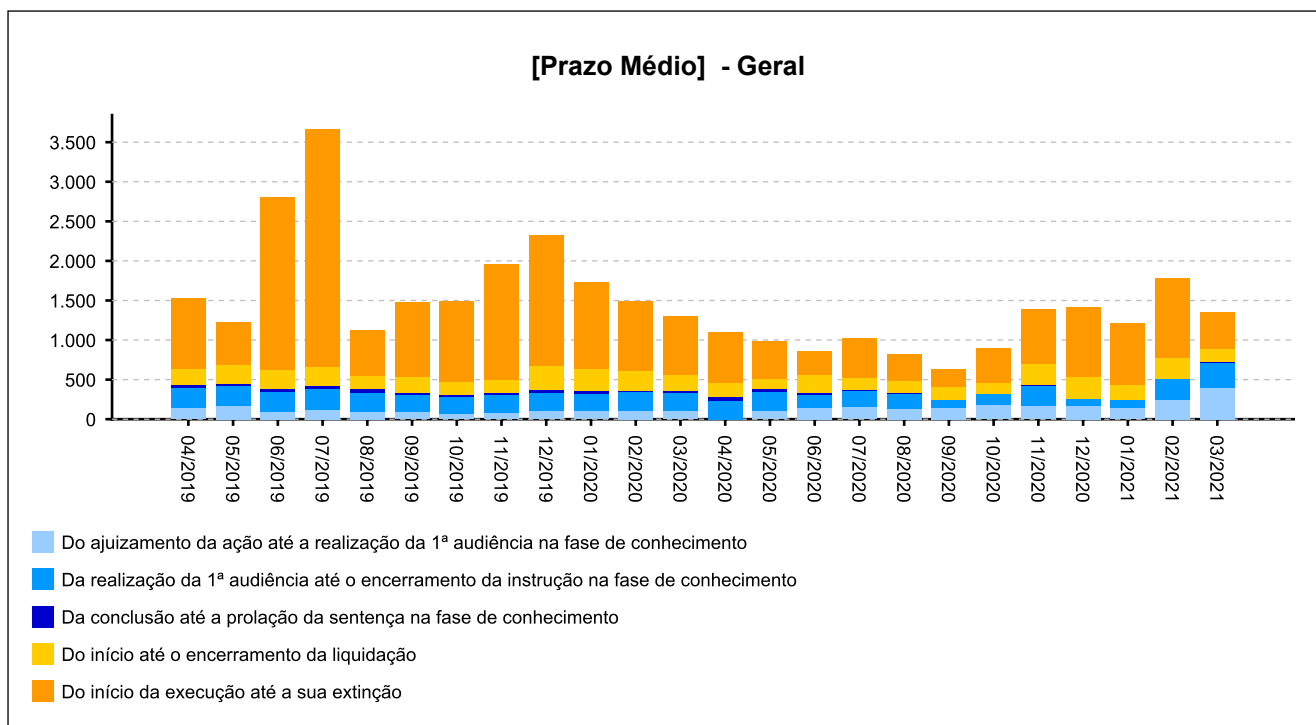
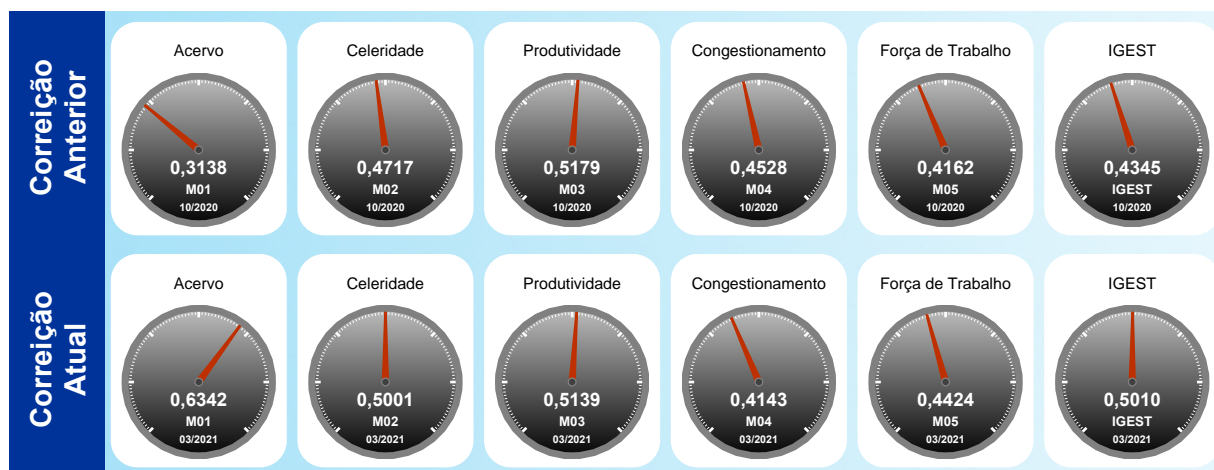
1ª VARA DO TRABALHO DE JUNDIAÍ - 0002  
 [ 2001 a 2500 processos ]



Utilize o leitor de QRCode de seu smartphone ou tablet e tenha acesso ao relatório no dispositivo móvel

## INFORMAÇÕES DA UNIDADE:

Lei de Criação: 5.926/43 (DL)  
 Data de Instalação: 30/03/1944  
 Data de Instalação do PJE: 11/06/2014  
 Data da Última Correição: 23/11/2020





## Índice

- [1 - TITULARIDADE](#)
- [2 - JUIZES AUXILIARES E SUBSTITUTOS](#)
- [3.1 - INFORMAÇÕES FUNCIONAIS - Lotação](#)
- [3.2 - INFORMAÇÕES FUNCIONAIS - Ausências, exceto férias](#)
- [3.3 - INFORMAÇÕES FUNCIONAIS - Estagiários](#)
- [3.4 - INFORMAÇÕES FUNCIONAIS - Ações de capacitação](#)
- [4 - QUADRO SINTÉTICO - FASES PROCESSUAIS](#)
- [5 - PRAZOS MÉDIOS](#)
- [6 - MAIORES TEMPOS DE TRAMITAÇÃO](#)
- [7 - INCIDENTES PROCESSUAIS](#)
- [8 - RECURSOS](#)
- [9 - ÍNDICE NACIONAL DE GESTÃO DE DESEMPENHO DA JUSTIÇA DO TRABALHO](#)
- [10 - AFERIÇÃO DE RESULTADOS](#)
- [11 - METAS NACIONAIS](#)
- [12 - ARRECADAÇÃO](#)
- [13 - PENDENTES DE SOLUÇÃO](#)
- [14 - PAINEL DO CONHECIMENTO - DA DISTRIBUIÇÃO ATÉ 1ª AUDIÊNCIA](#)



## 1 - TITULARIDADE:

(fonte: e-Correição Adm e Assessoria de Apoio aos Magistrados)

[Voltar](#)

JUIZ TITULAR	TITULAR DESDE
LUCIA ZIMMERMANN	14/08/2019

### Afastamentos:

PERÍODO	MOTIVO
28/10/2020 a 19/11/2020	FERIAS
20/11/2020 a 05/12/2020	FERIAS
03/12/2020 a 05/12/2020	SUSPENSAO DE FÉRIAS
07/12/2020 a 21/12/2020	FERIAS
07/12/2020 a 21/12/2020	SUSPENSAO DE FÉRIAS
10/12/2020 a 23/04/2021	CONVOCAÇÃO TRT - CONVOCAR EXERCER FUNÇÃO AUX.
18/02/2021 a 09/03/2021	FERIAS
19/02/2021 a 09/03/2021	SUSPENSAO DE FÉRIAS
23/02/2021 a 01/03/2021	LICENCA P/TRATAMENTO DE SAUDE



**2 - JUIZES AUXILIARES E SUBSTITUTOS [01/11/2020 a 22/04/2021]:**

[Voltar](#)

(fonte: e-Correição Adm e Assessoria de Apoio aos Magistrados)

NOME	PERÍODO
ALESSANDRA REGINA TREVISAN LAMBERT	11/03/2021 a 19/03/2021
ALESSANDRA REGINA TREVISAN LAMBERT	12/04/2021 a 23/04/2021

**Afastamentos: Não houve**

NOME	PERÍODO
CAMILA MOURA DE CARVALHO	08/01/2018 a 23/04/2021

**Afastamentos:**

PERÍODO	MOTIVO
12/04/2021 a 23/04/2021	FERIAS

NOME	PERÍODO
ERIKA FERRARI ZANELLA	10/03/2021 a 10/03/2021

**Afastamentos: Não houve**

NOME	PERÍODO
GUSTAVO TRIANDAFELIDES BALTHAZAR	30/10/2020 a 02/11/2020
GUSTAVO TRIANDAFELIDES BALTHAZAR	03/11/2020 a 25/11/2020
GUSTAVO TRIANDAFELIDES BALTHAZAR	26/11/2020 a 02/12/2020
GUSTAVO TRIANDAFELIDES BALTHAZAR	03/12/2020 a 09/12/2020
GUSTAVO TRIANDAFELIDES BALTHAZAR	10/12/2020 a 23/04/2021

**Afastamentos:**

PERÍODO	MOTIVO
18/02/2021 a 09/03/2021	FERIAS
10/03/2021 a 08/04/2021	FERIAS



### 3 - INFORMAÇÕES FUNCIONAIS

#### 3.1 - Lotação [31/03/2021]:

(fonte: e-Correição Adm e Coordenadoria de Provimento e Vacância)

NOME	CARGO	FUNÇÃO COMISSIONADA	EXERCÍCIO NA LOTAÇÃO
ANDERSON NERILLO FIGUEIREDO	TJA	FC-02 ASSISTENTE	02/09/2019
ANDREA DE FATIMA POSSANI	REQ	FC-01 EXECUTANTE	08/06/2018
CARLA RODRIGUES ALVES PARDAL DE SOUZA	TJA	FC-02 ASSISTENTE	14/03/2015
CARMEN ELIANA PUGA GARCIA	AJA	FC-04 CALCULISTA	14/04/2014
DEISE DE OLIVEIRA FERNANDES	REQ	FC-01 EXECUTANTE	19/09/2011
DENIZE RIBEIRO GONCALVES	TJA	FC-04 SECRETARIO DE AUDIENCIA	28/08/2012
HAMILTON DOS SANTOS	TJA	-	03/02/2020
MARINA DE CONTI FIORE	TJA	FC-02 ASSISTENTE	19/12/2020
RENATA CARLA FERREIRA DE SOUZA	REQ	FC-01 EXECUTANTE	23/05/2011
ROGERIO BUENO DE OLIVEIRA	AJJ	CJ-03 DIRETOR DE SECRETARIA DE VT	25/05/2016
ROSANGELA MARIA DA SILVA MENEZES	ND	FC-01 EXECUTANTE	03/09/2018
SEBASTIAO DE ARAUJO PINTO	TJA	FC-02 ASSISTENTE	23/02/2011
VALUSSE GOIS TORRES	TJA	FC-05 ASSISTENTE DE DIRETOR DE SECRETARIA	04/10/2014
<b>TOTAL DE SERVIDORES DO QUADRO</b>			<b>9</b>
<b>TOTAL DE SERVIDORES EXTRA-QUADRO</b>			<b>4</b>



### 3 - INFORMAÇÕES FUNCIONAIS

[Voltar](#)

**3.2 - Ausências, exceto férias [11/2020 a 03/2021]:**  
(fonte: e-Correição Adm e Coordenadoria de Provimento e Vacância)

MOTIVO	DIAS
PARTICIPAÇÃO EM CURSO MINISTRADO PELO TRT	5
<b>TOTAL</b>	<b>5</b>



### 3 - INFORMAÇÕES FUNCIONAIS

[Voltar](#)

#### 3.3 - Estagiários [31/03/2021]:

(fonte: e-Correição Adm e Área de Controle de Estágio e Voluntariado)

NOME	ÓRGÃO CONVENIADO	INÍCIO DO ESTÁGIO
FERNANDA ROCHA DE FARIA RODRIGUES	CENTRO DE INTEGRAÇÃO EMPRESA ESCOLA	16/10/2019
HELOISA GARCIA BATISTA	CENTRO UNIVERSITÁRIO PADRE ANCHIETA	07/01/2020



### 3 - INFORMAÇÕES FUNCIONAIS

[Voltar](#)

#### 3.4 - Ações de capacitação [11/2020 a 03/2021]: (fonte: e-Correição Adm e Escola Judicial)

JUIZES	HORAS
CAMILA MOURA DE CARVALHO	44
LUCIA ZIMMERMANN	12

SERVIDORES	HORAS
DENIZE RIBEIRO GONCALVES	2
RENATA CARLA FERREIRA DE SOUZA	2





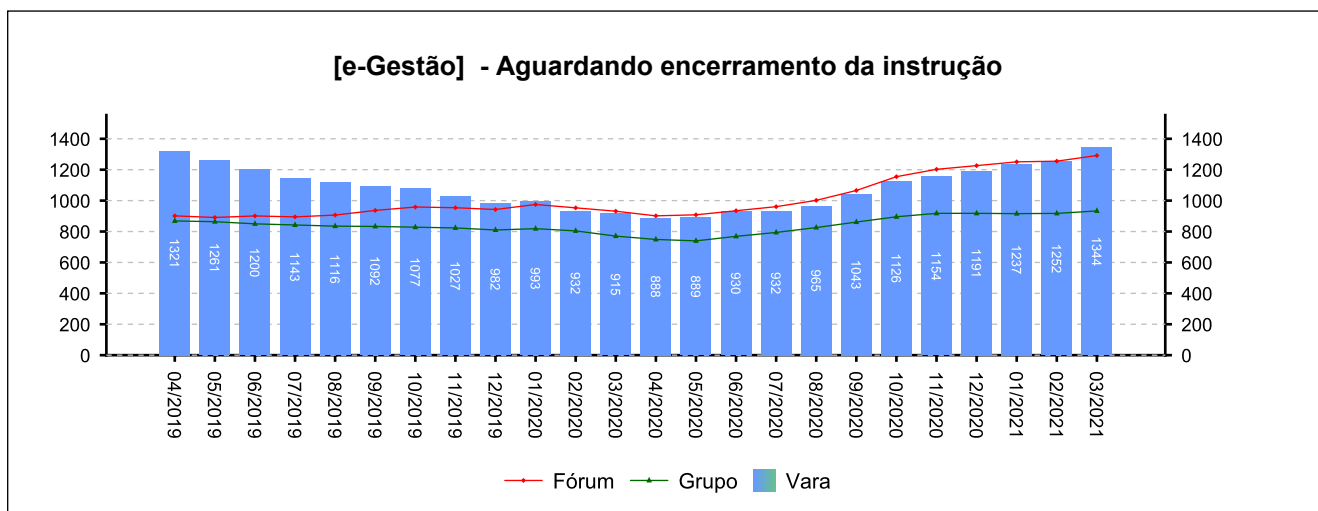
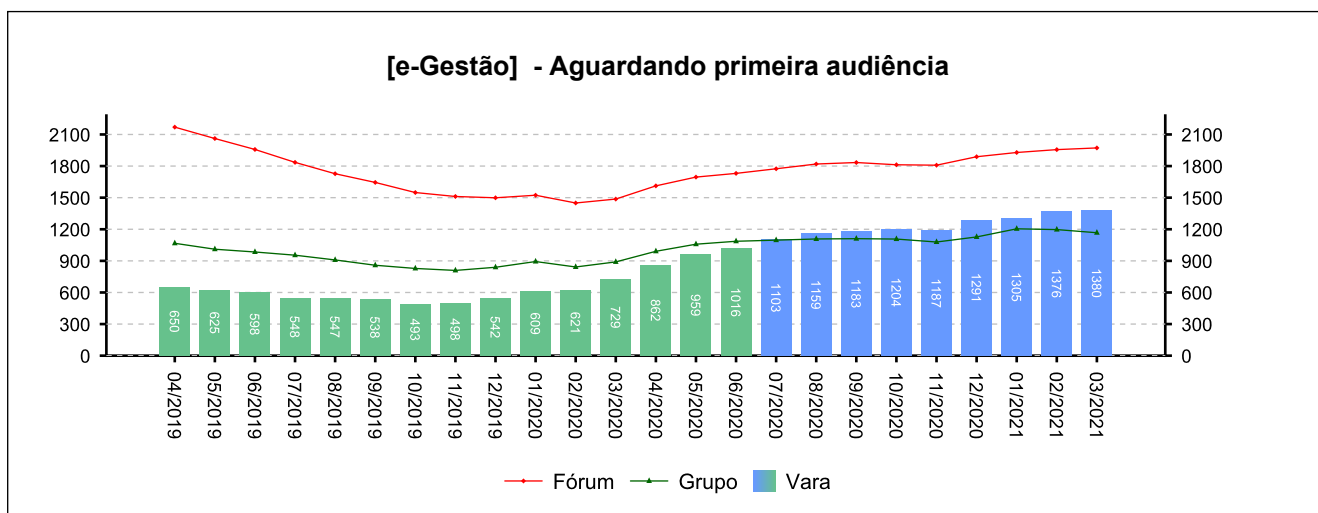
### 4 - QUADRO SINTÉTICO - FASES PROCESSUAIS

(fonte: e-Gestão e IGEST)

#### 4.1 - Fase de Conhecimento

SITUAÇÃO	QTDE	MÉD. GRP	MÉD. FRM
Aguardando primeira audiência	1.380	1.167	1.972
Aguardando encerramento da instrução	1.344	933	1.292
Aguardando prolação de sentença	17	45	42
Aguardando cumprimento de acordo	276	387	372
Solucionados pendentes de finalização na fase	1.568	1.507	1.770
<b>Pendentes de finalização</b>	<b>4.584</b>	<b>4.038</b>	<b>5.448</b>

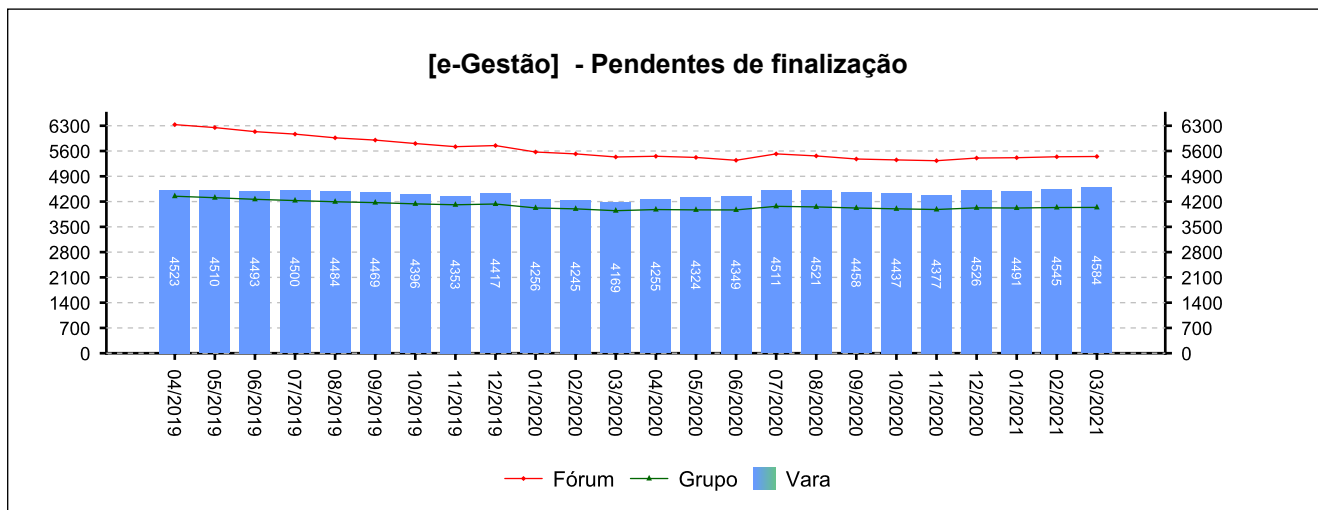
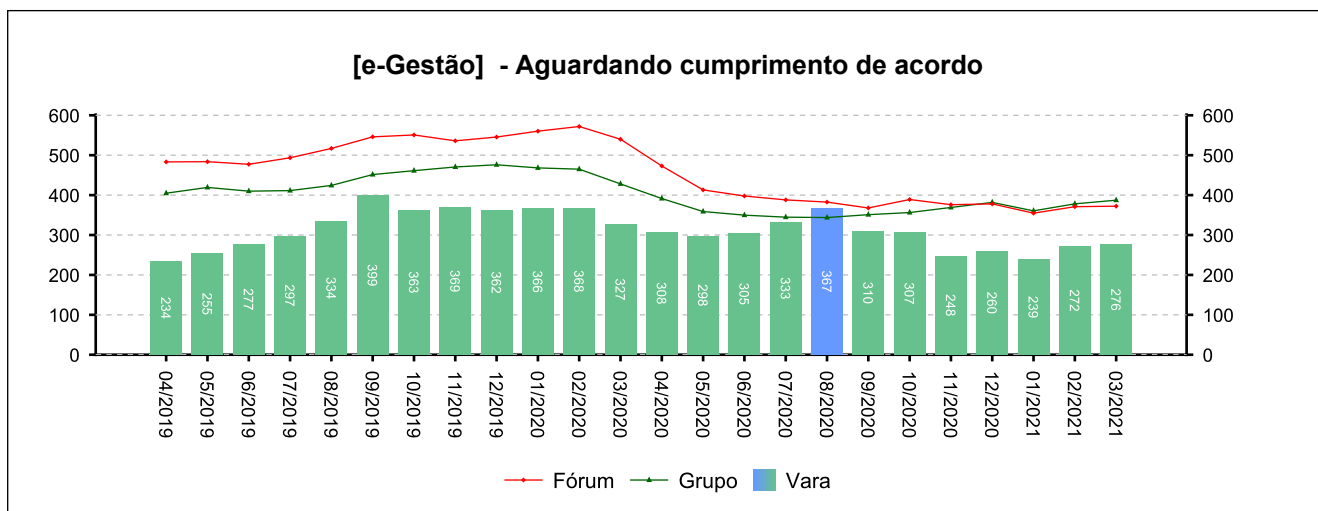
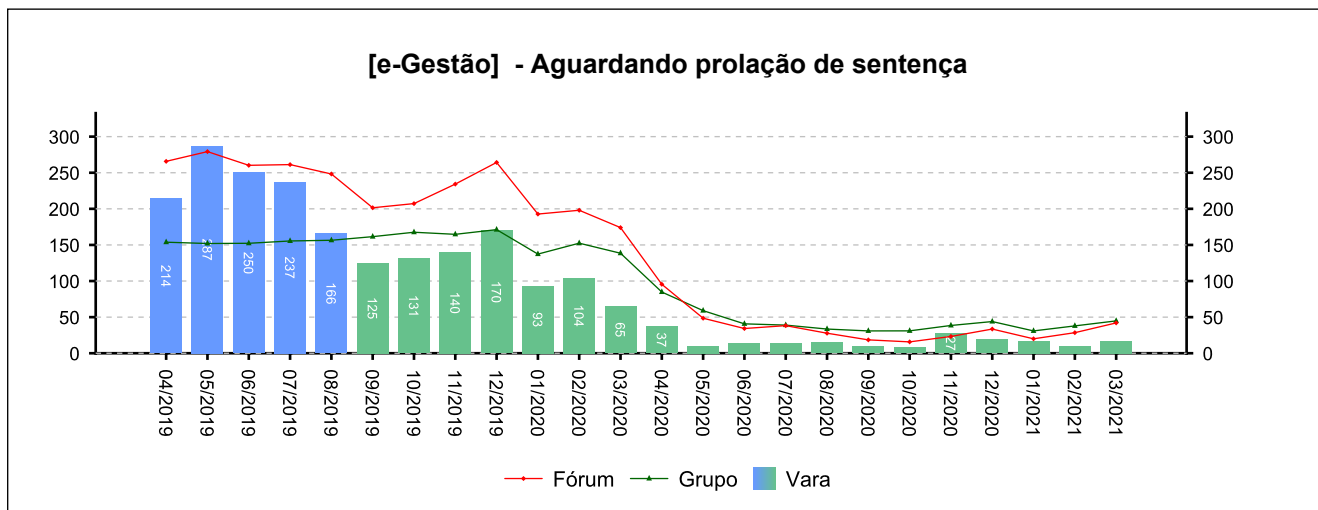
*Período: 11/2020 a 03/2021*



#### 4 - QUADRO SINTÉTICO - FASES PROCESSUAIS

(fonte: e-Gestão e IGEST)

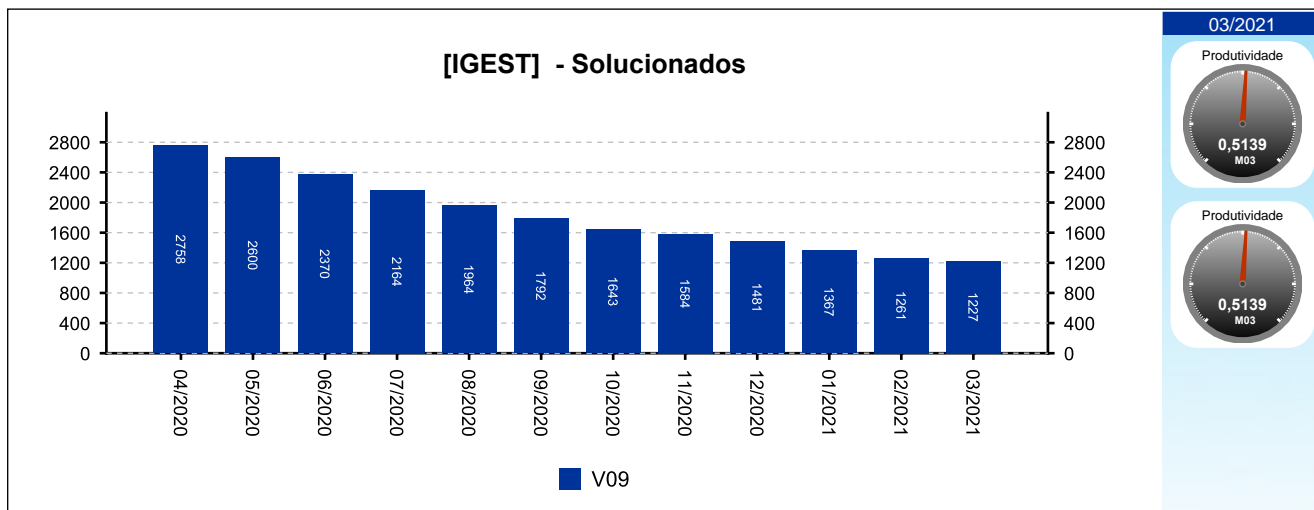
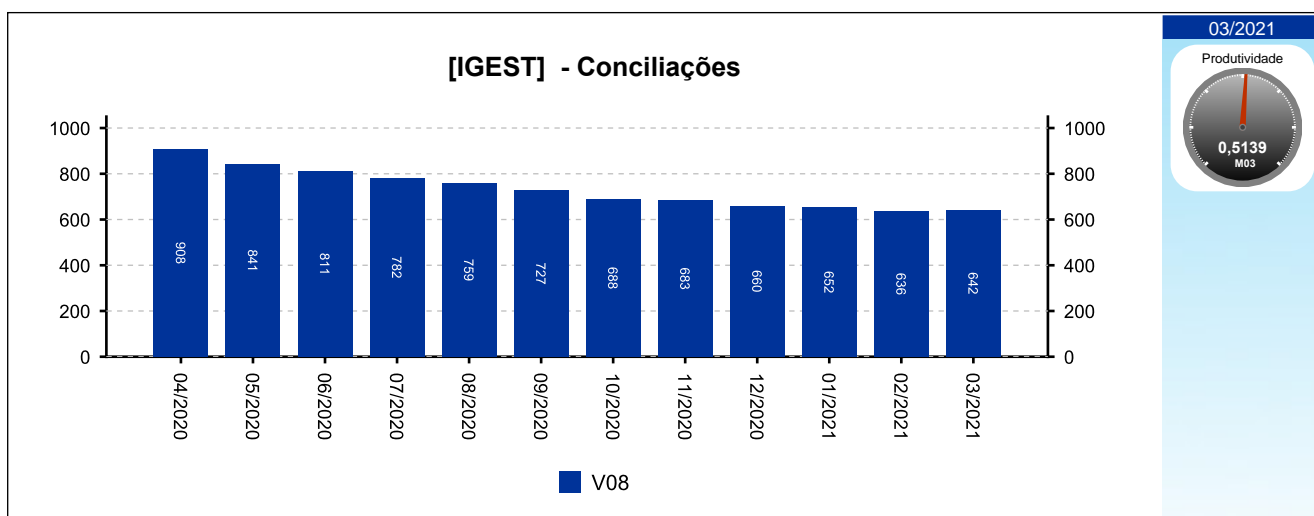
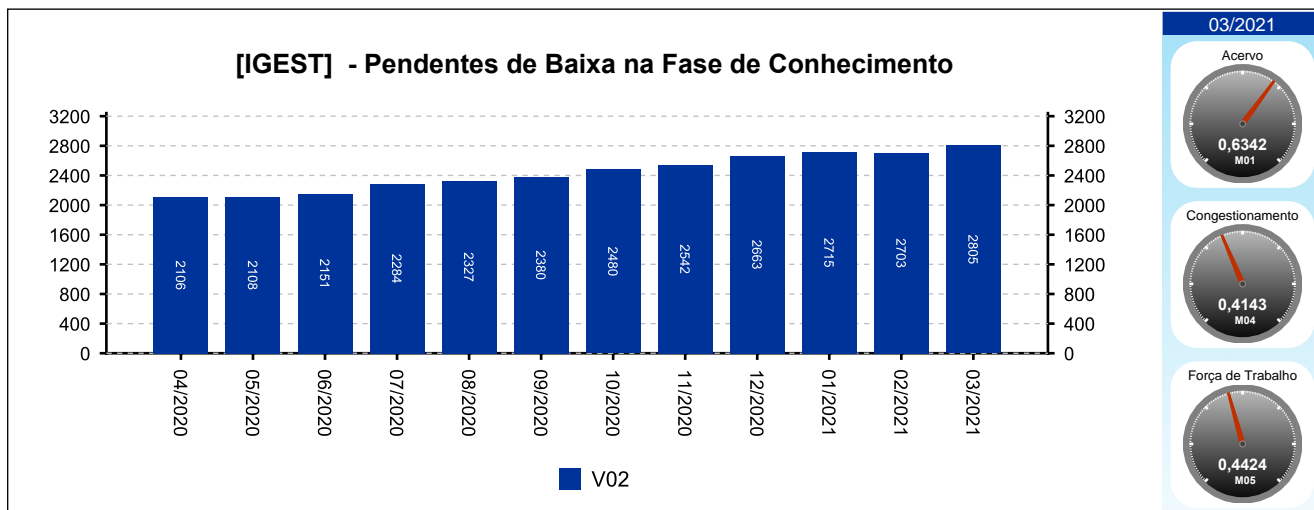
##### 4.1 - Fase de Conhecimento



#### 4 - QUADRO SINTÉTICO - FASES PROCESSUAIS

(fonte: e-Gestão e IGEST)

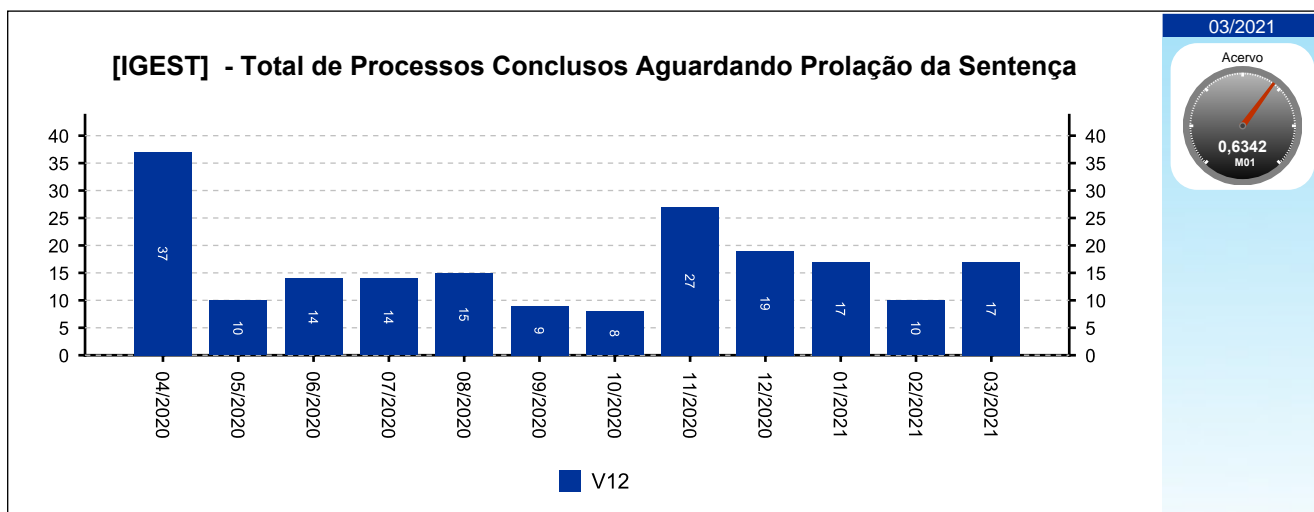
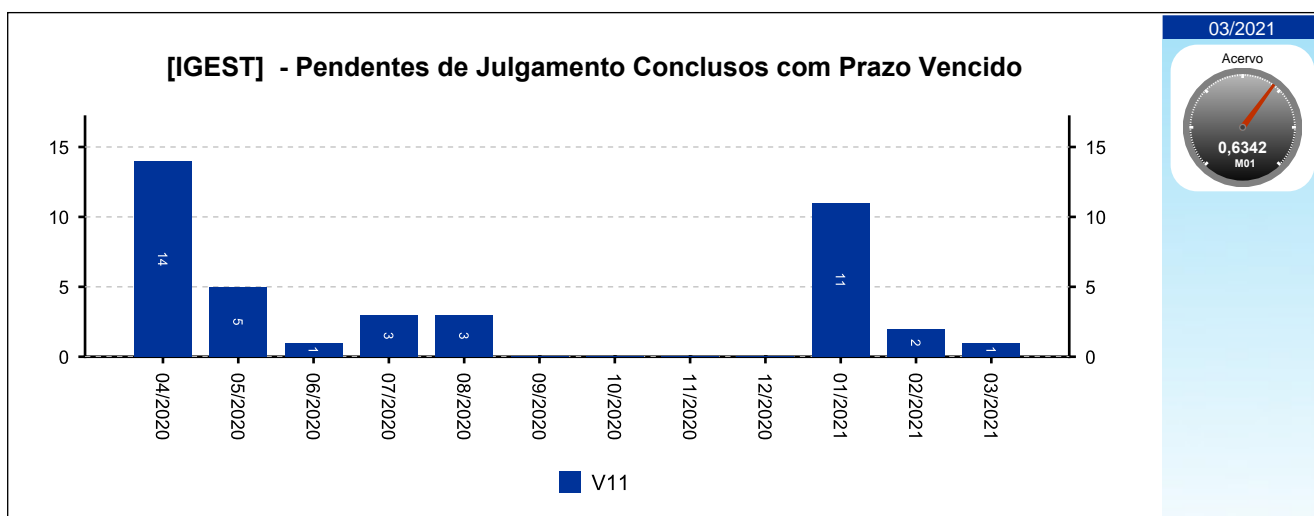
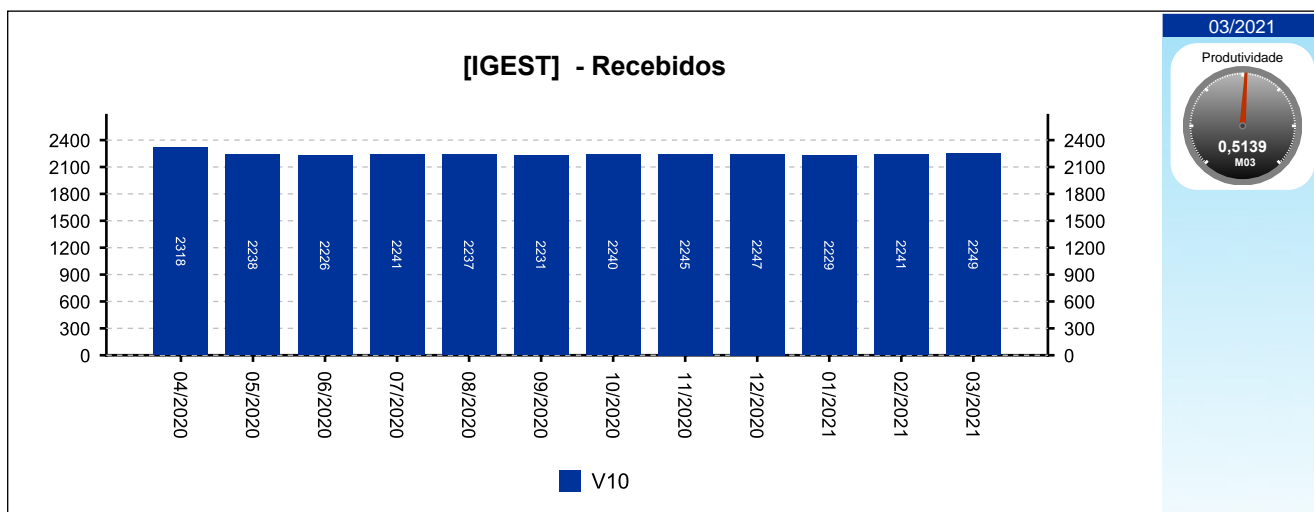
##### 4.1 - Fase de Conhecimento



#### 4 - QUADRO SINTÉTICO - FASES PROCESSUAIS

(fonte: e-Gestão e IGEST)

##### 4.1 - Fase de Conhecimento

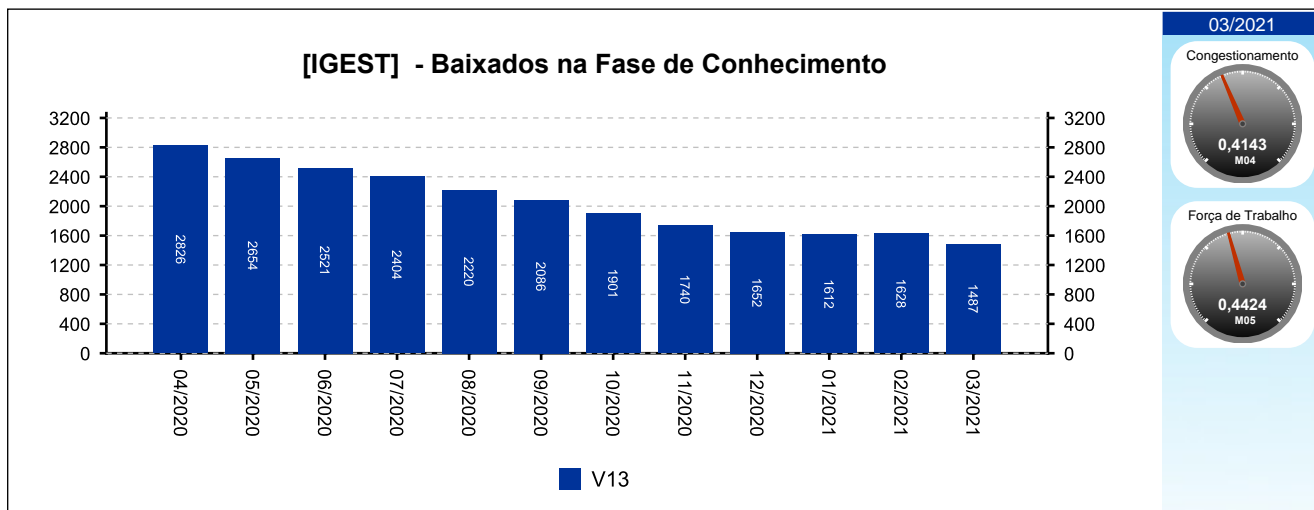




## 4 - QUADRO SINTÉTICO - FASES PROCESSUAIS

(fonte: e-Gestão e IGEST)

### 4.1 - Fase de Conhecimento



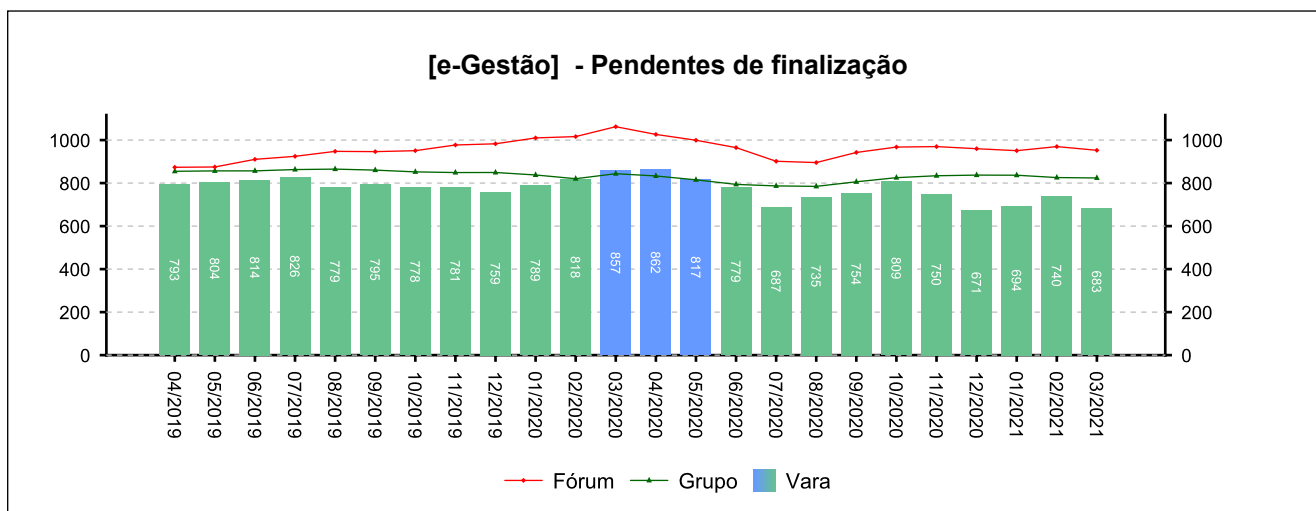
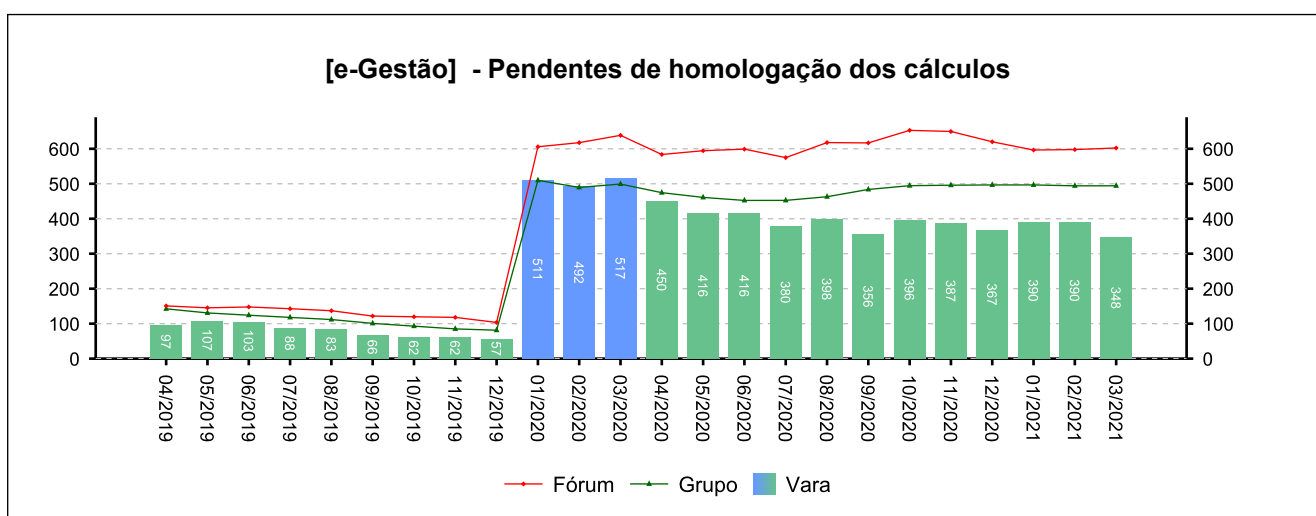
#### 4 - QUADRO SINTÉTICO - FASES PROCESSUAIS

(fonte: e-Gestão e IGEST)

##### 4.2 - Fase de Liquidação

SITUAÇÃO	QTDE	MÉD. GRP	MÉD. FRM
Pendentes de homologação dos cálculos	348	494	602
Liquidados pendentes de finalização na fase	335	330	350
<b>Pendentes de finalização</b>	<b>683</b>	<b>824</b>	<b>952</b>

Período: 11/2020 a 03/2021

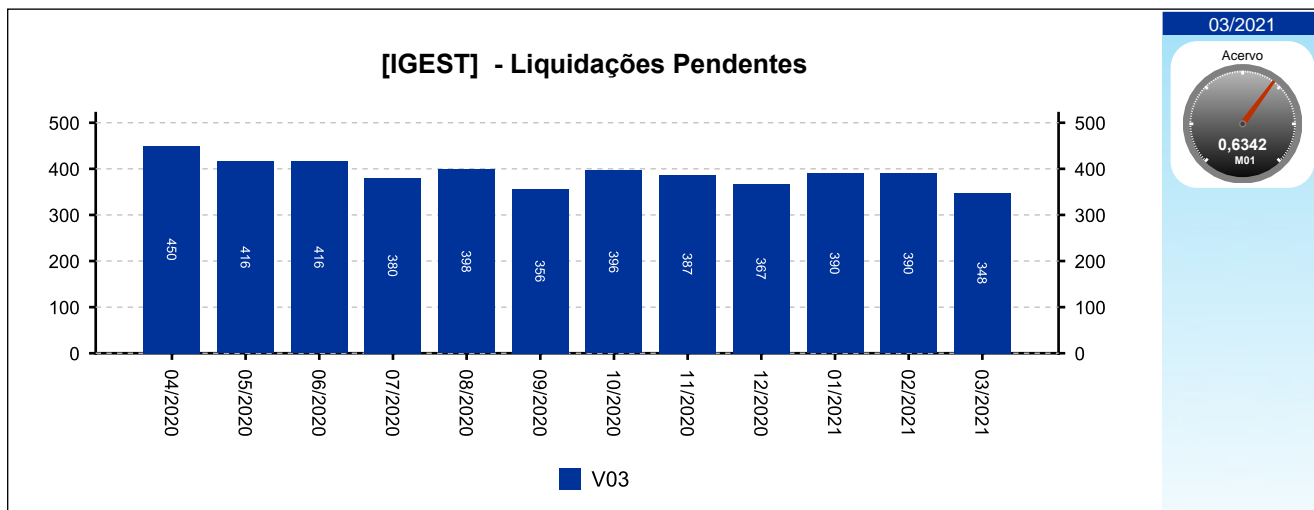




## 4 - QUADRO SINTÉTICO - FASES PROCESSUAIS

(fonte: e-Gestão e IGEST)

### 4.2 - Fase de Liquidação





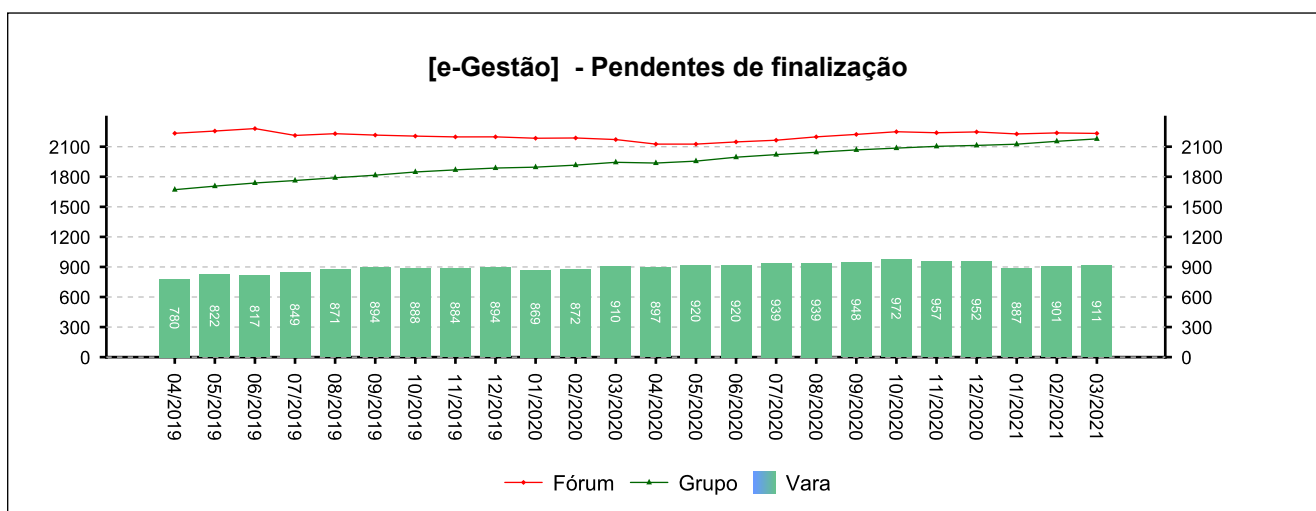
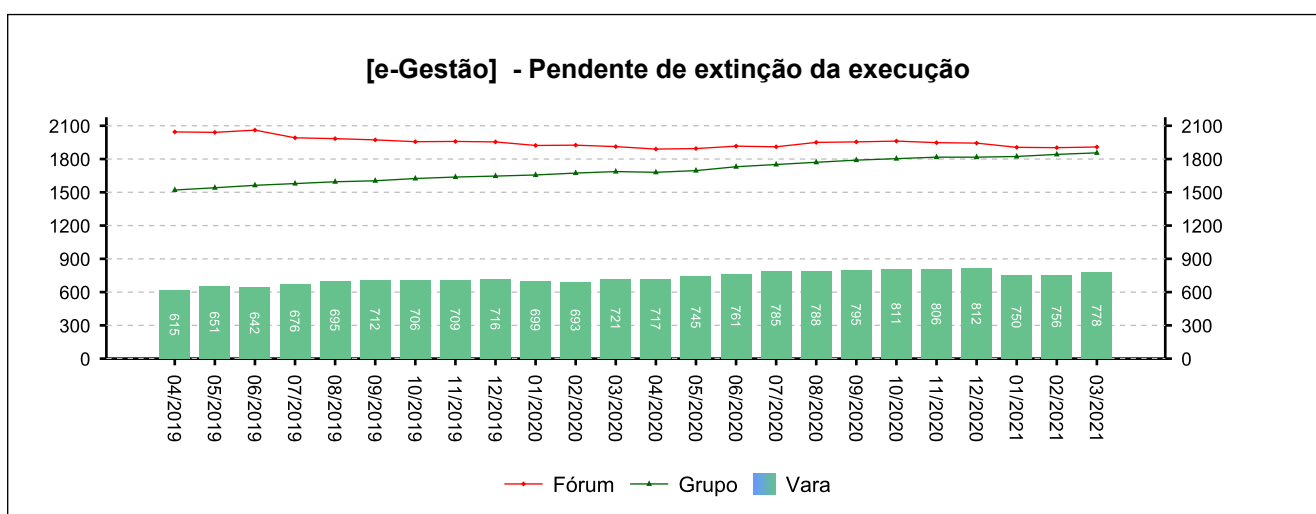
#### 4 - QUADRO SINTÉTICO - FASES PROCESSUAIS

(fonte: e-Gestão e IGEST)

##### 4.3 - Fase de Execução

SITUAÇÃO	QTDE	MÉD. GRP	MÉD. FRM
Pendente de extinção da execução	778	1.856	1.908
Encerrados pendentes de finalização na fase	133	322	324
<b>Pendentes de finalização</b>	<b>911</b>	<b>2.178</b>	<b>2.232</b>

Período: 11/2020 a 03/2021

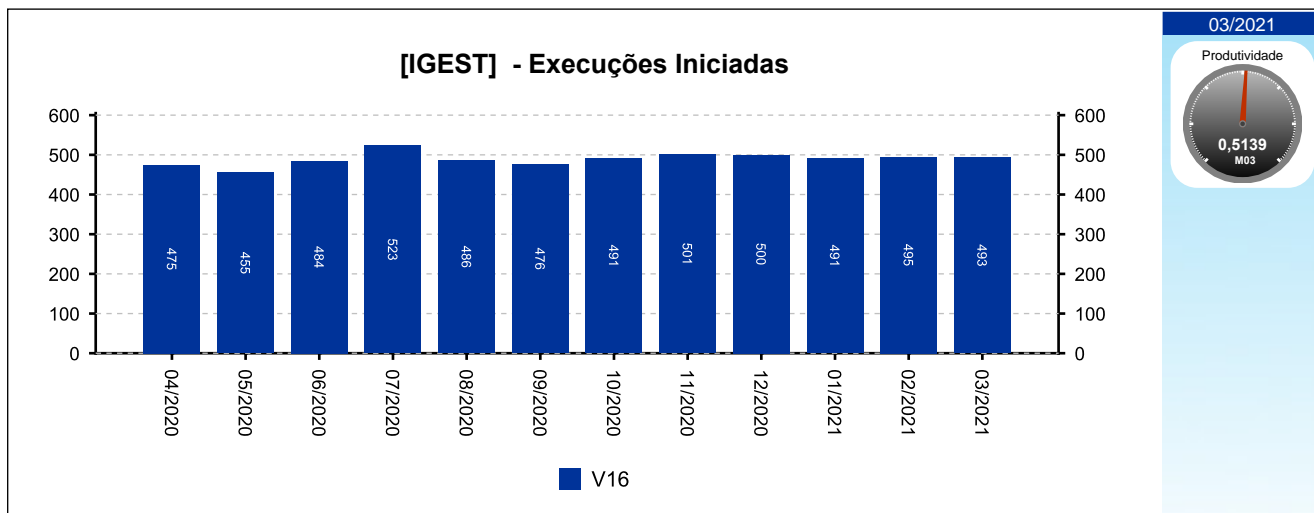
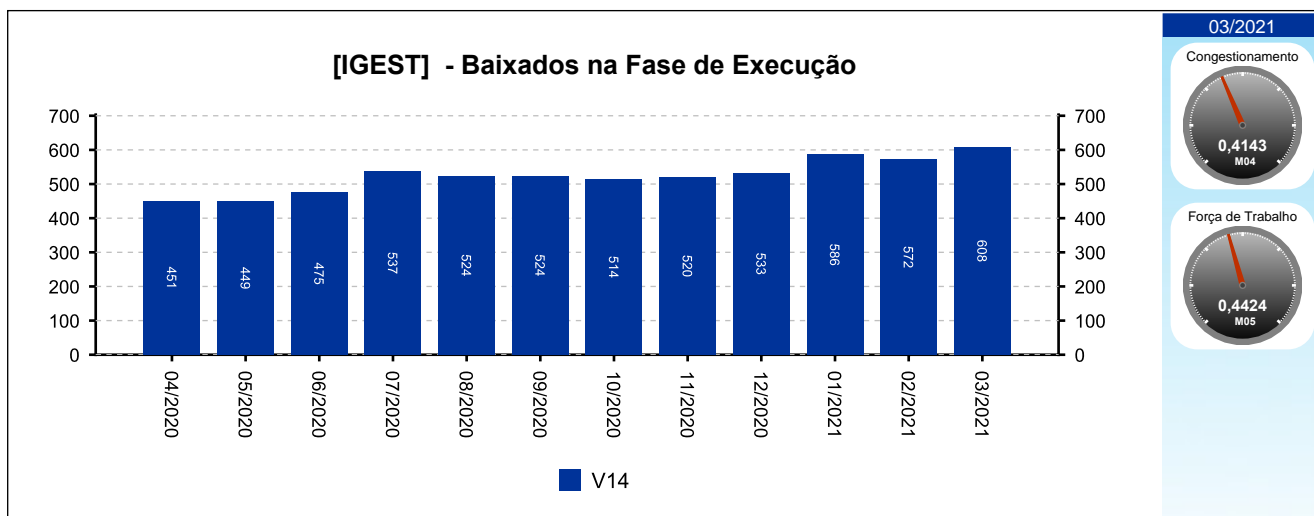
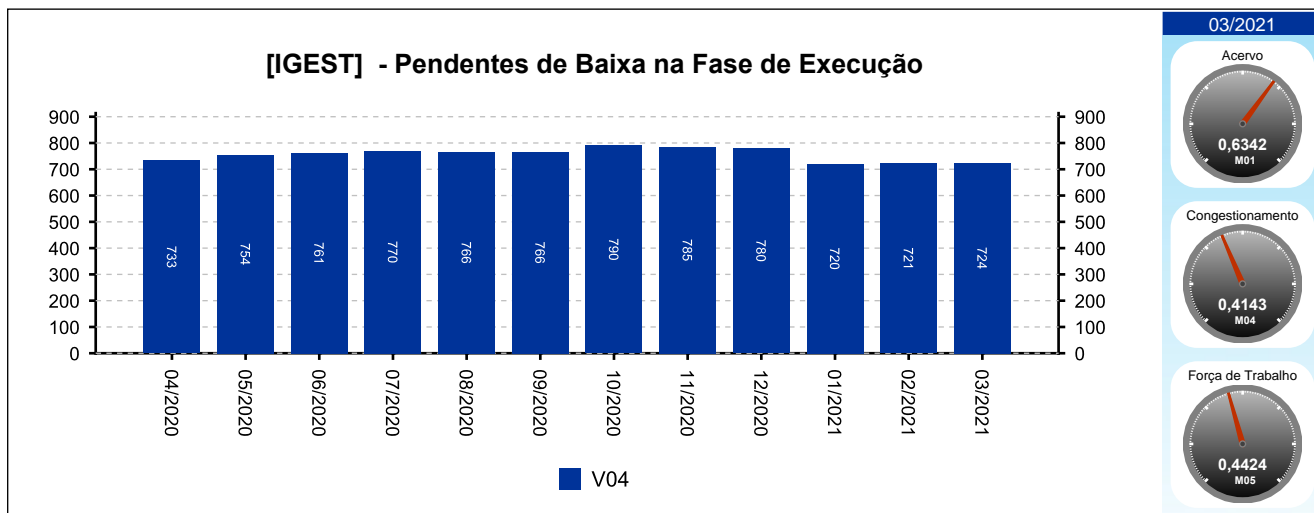




#### 4 - QUADRO SINTÉTICO - FASES PROCESSUAIS

(fonte: e-Gestão e IGEST)

##### 4.3 - Fase de Execução

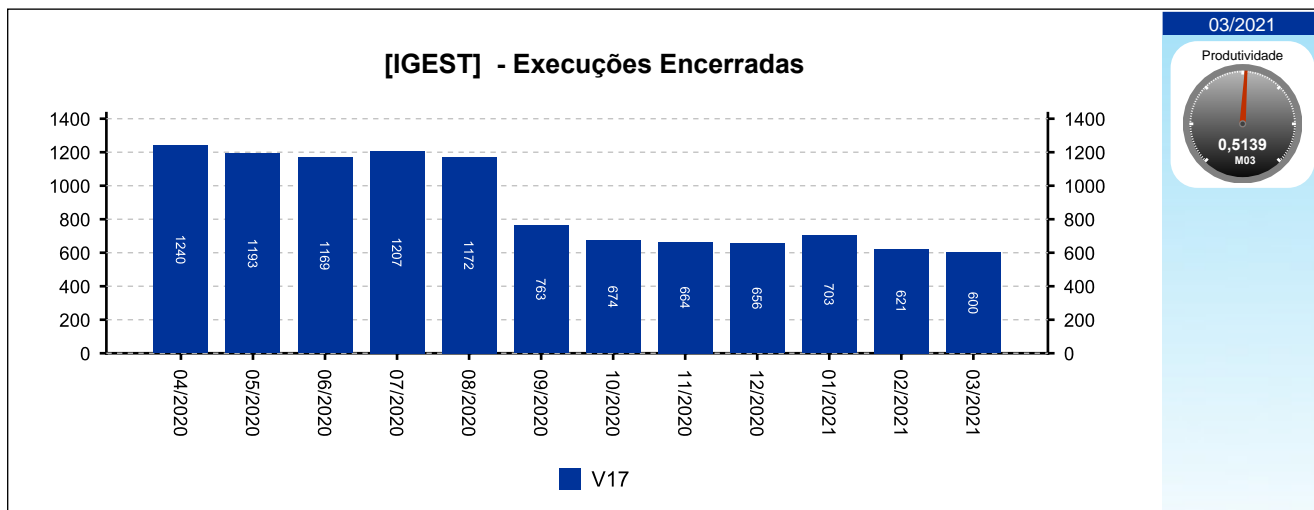




## 4 - QUADRO SINTÉTICO - FASES PROCESSUAIS

(fonte: e-Gestão e IGEST)

### 4.3 - Fase de Execução





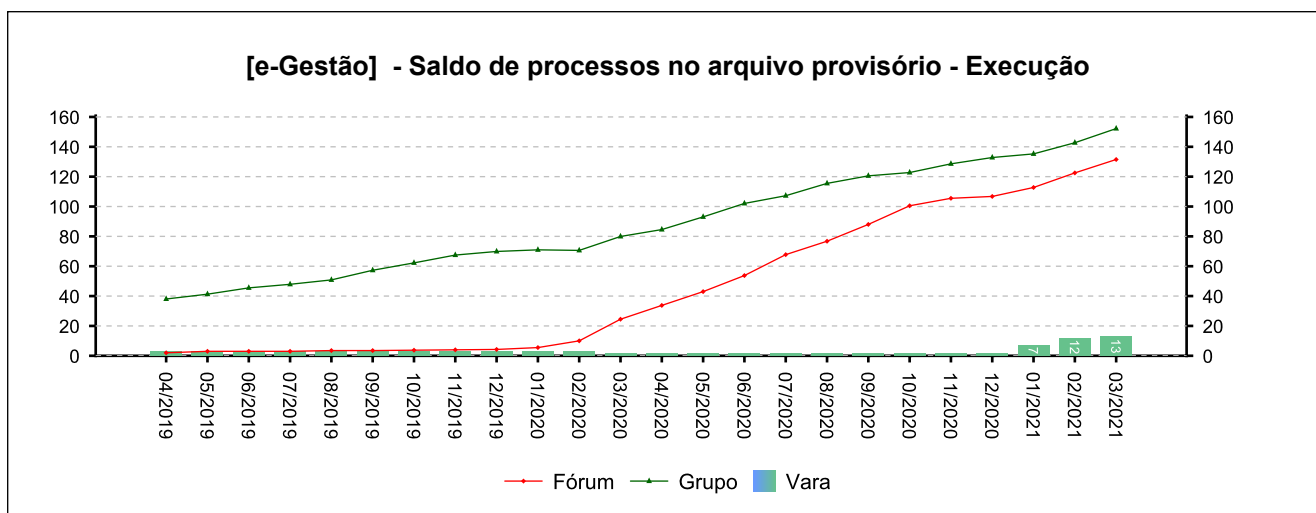
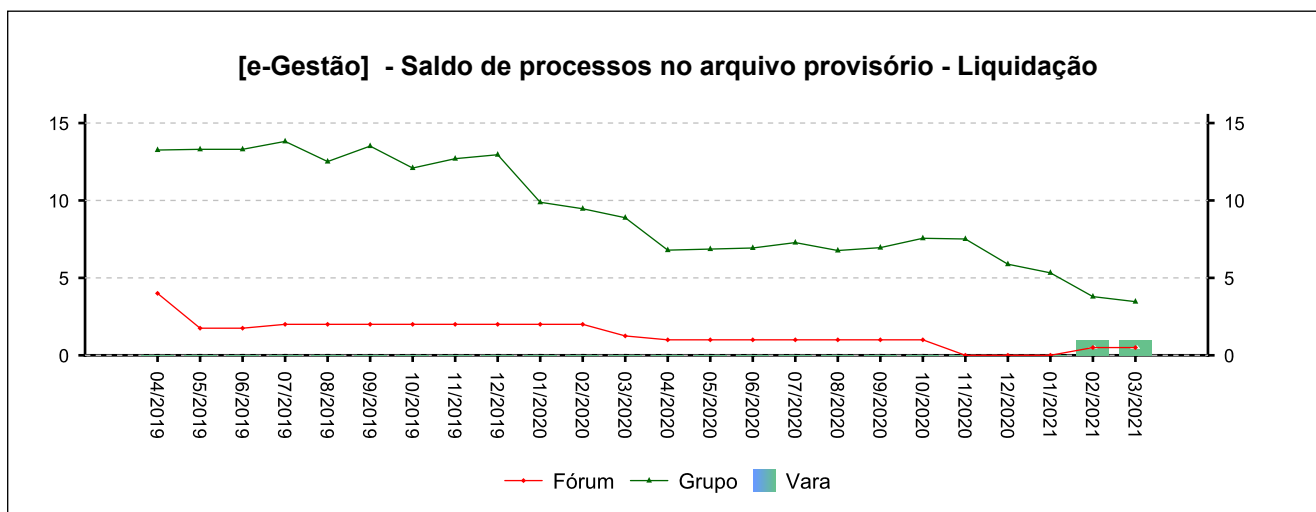
#### 4 - QUADRO SINTÉTICO - FASES PROCESSUAIS

(fonte: e-Gestão e IGEST)

##### 4.4 - Arquivo Provisório

SITUAÇÃO	QTDE	MÉD. GRP	MÉD. FRM
Saldo de processos no arquivo provisório - Liquidação	1	3	0
Saldo de processos no arquivo provisório - Execução	13	152	132

*Período: 11/2020 a 03/2021*





#### 4 - QUADRO SINTÉTICO - FASES PROCESSUAIS

(fonte: e-Gestão e IGEST)

##### 4.5 - Total de Pendências

	<b>QTDE</b>	<b>MÉD. GRP</b>	<b>MÉD. FRM</b>
Pendentes de finalização - Conhecimento	4.584	4.038	5.448
Pendentes de finalização - Liquidação	683	824	952
Pendentes de finalização - Execução	911	2.178	2.232
Saldo de processos no arquivo provisório - Liquidação	1	3	0
Saldo de processos no arquivo provisório - Execução	13	152	132
<b>TOTAL:</b>	<b>6.192</b>	<b>7.196</b>	<b>8.765</b>

Período: 11/2020 a 03/2021



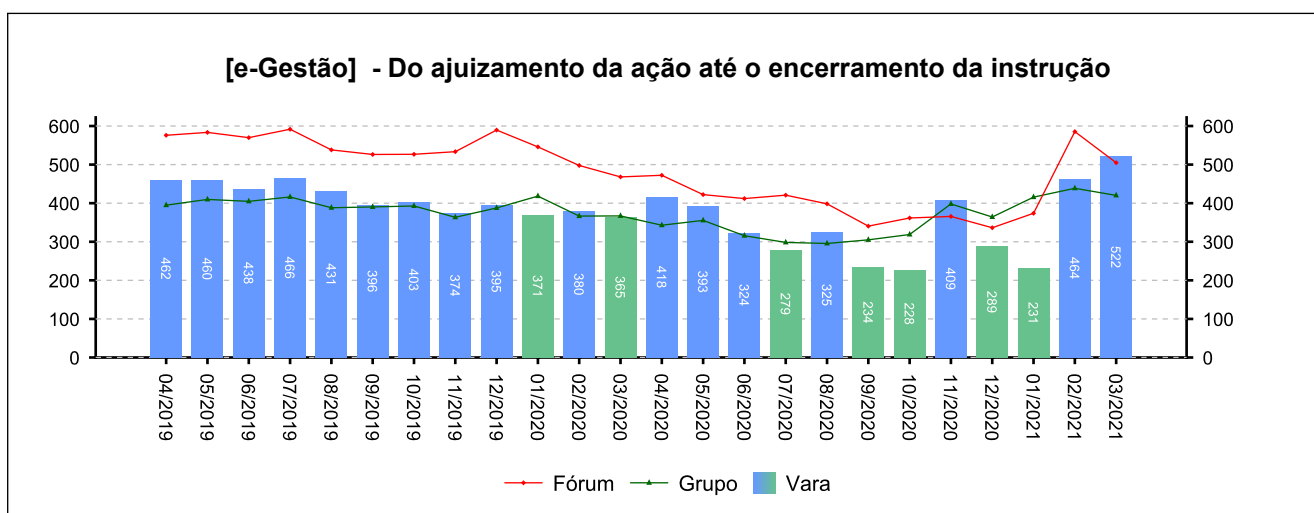
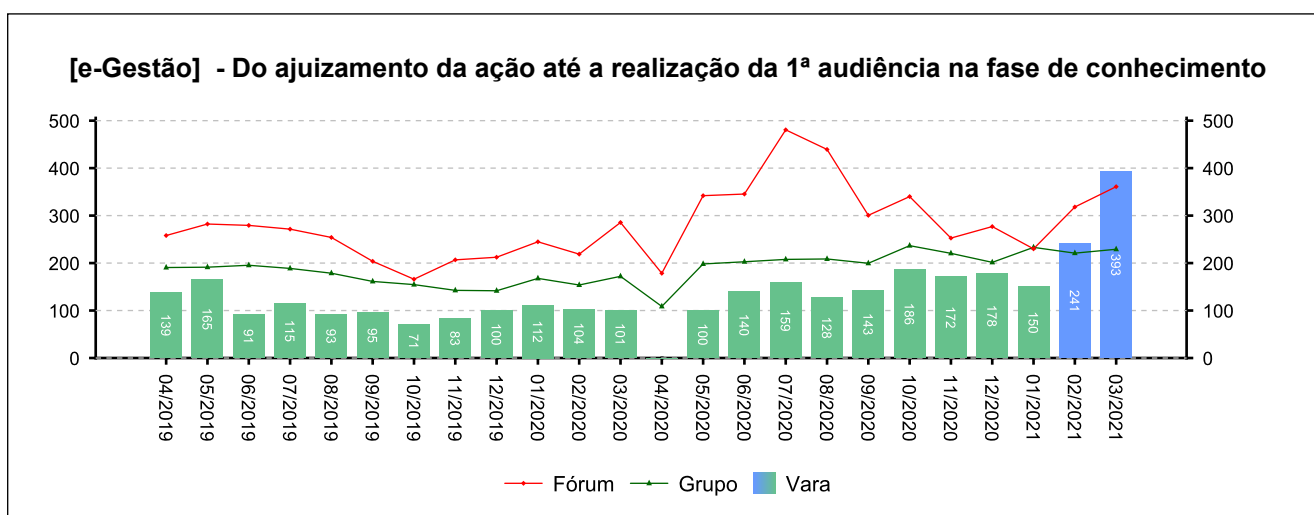
## 5 - PRAZOS MÉDIOS

(fonte: e-Gestão e IGEST)

### 5.1 - Fase de Conhecimento

	QTDE	DIAS	DIAS GRP	DIAS FRM
Do ajuizamento da ação até a realização da 1ª audiência na fase de conhecimento	491	218	220	281
Do ajuizamento da ação até o encerramento da instrução	602	419	411	457
Do ajuizamento da ação até a prolação de sentença	505	371	396	437
Da conclusão até a prolação da sentença na fase de conhecimento	342	4	14	9

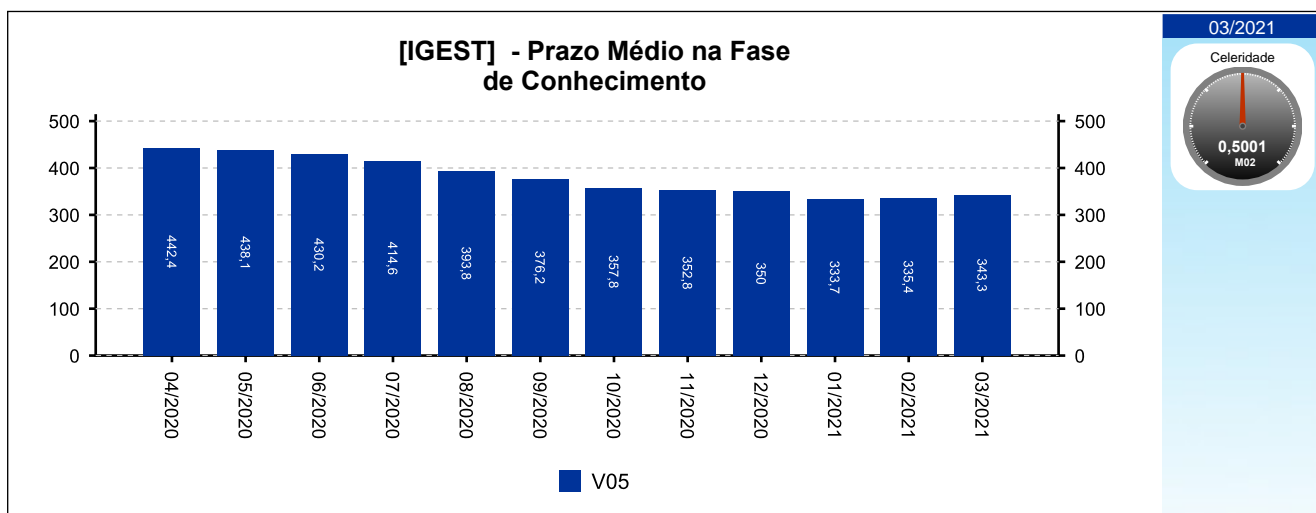
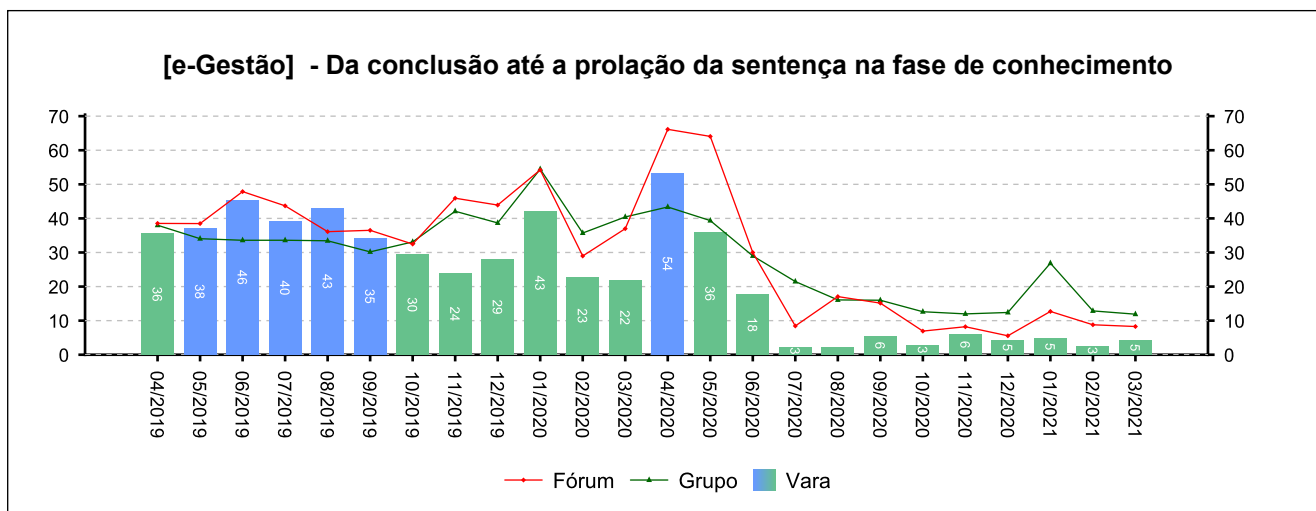
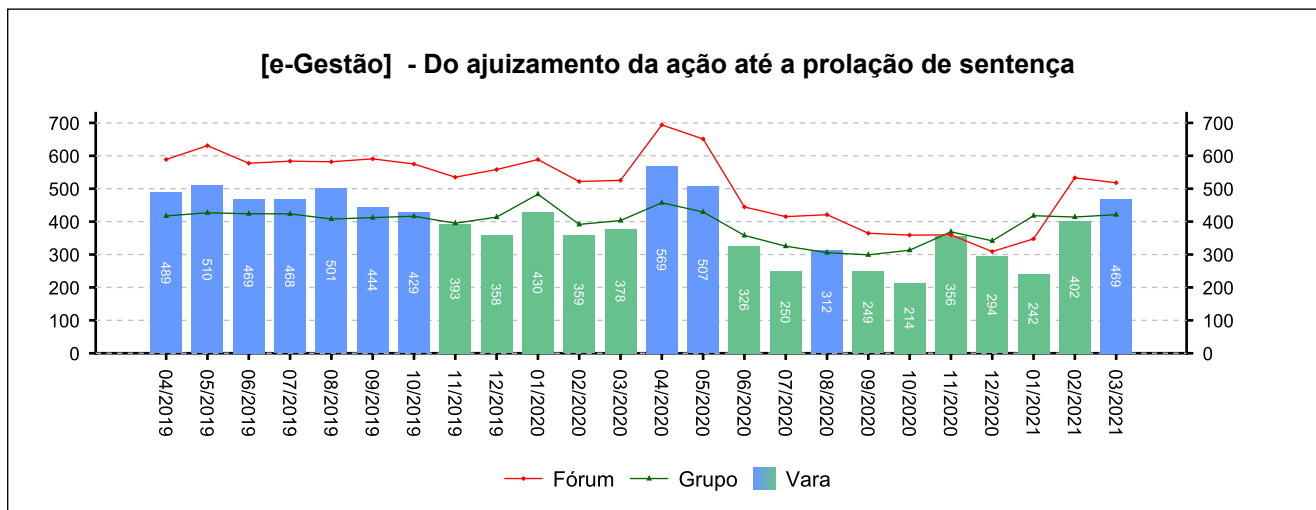
Período: 11/2020 a 03/2021



## 5 - PRAZOS MÉDIOS

(fonte: e-Gestão e IGEST)

### 5.1 - Fase de Conhecimento





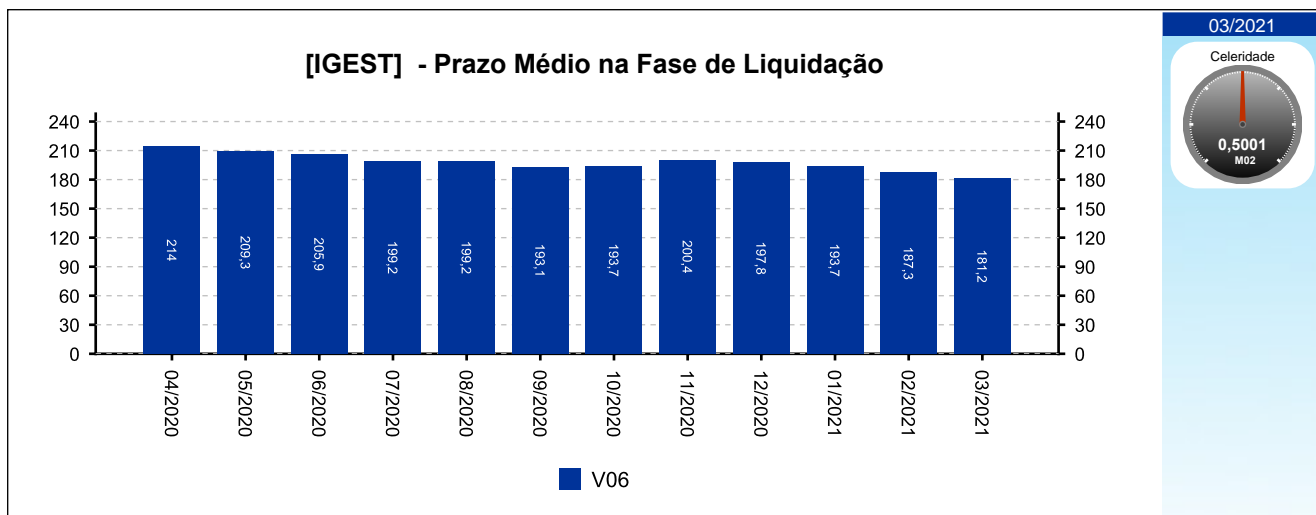
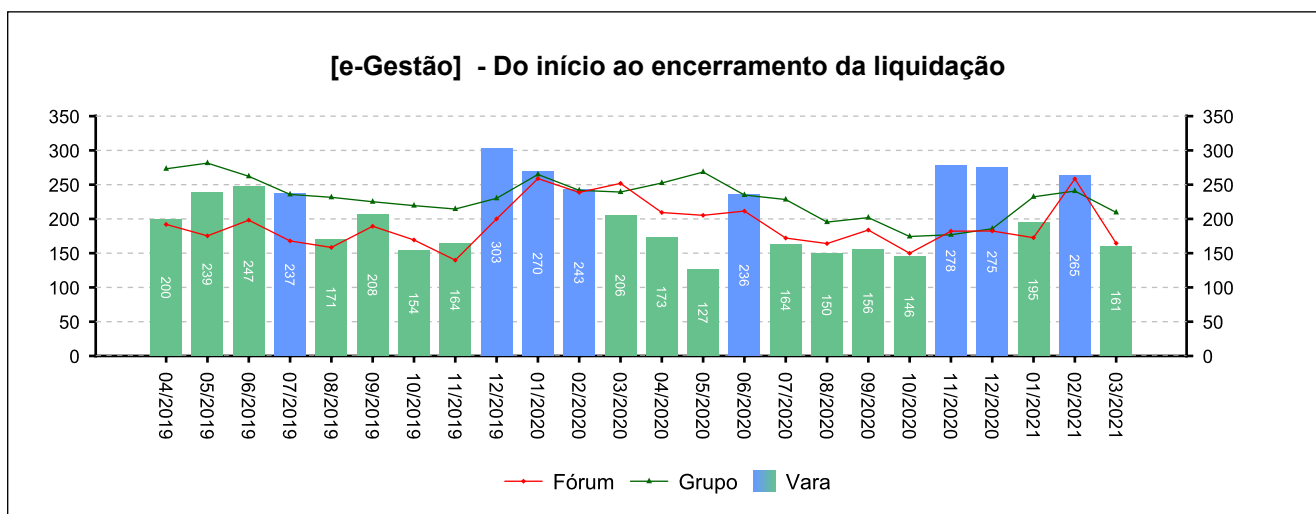
## 5 - PRAZOS MÉDIOS

(fonte: e-Gestão e IGEST)

### 5.2 - Fase de Liquidação

	QTDE	DIAS	DIAS GRP	DIAS FRM
Do início ao encerramento da liquidação	265	215	209	191

*Período: 11/2020 a 03/2021*





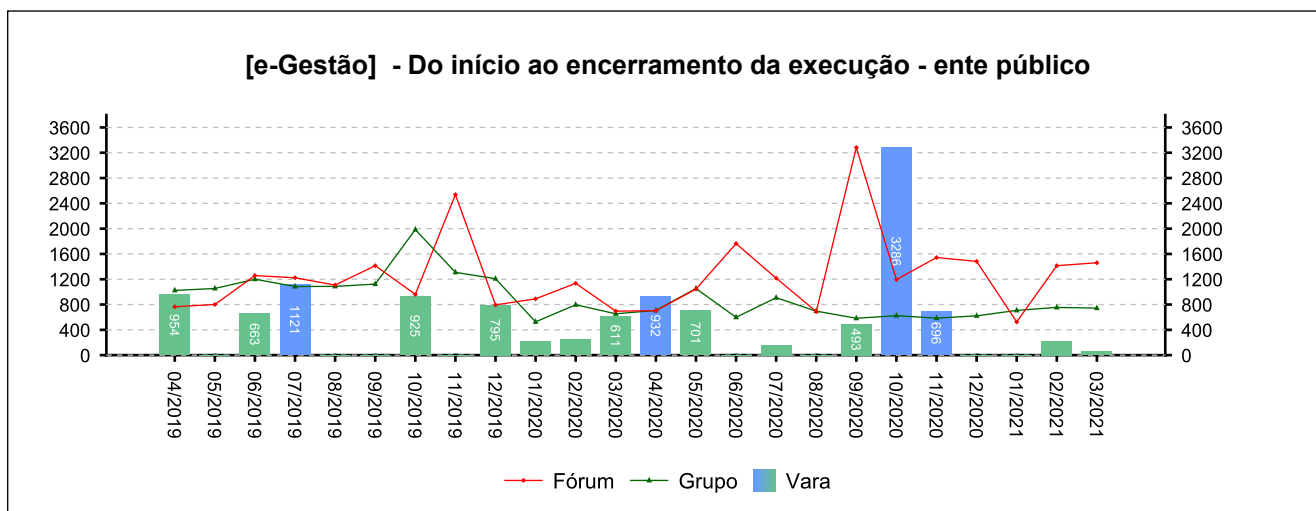
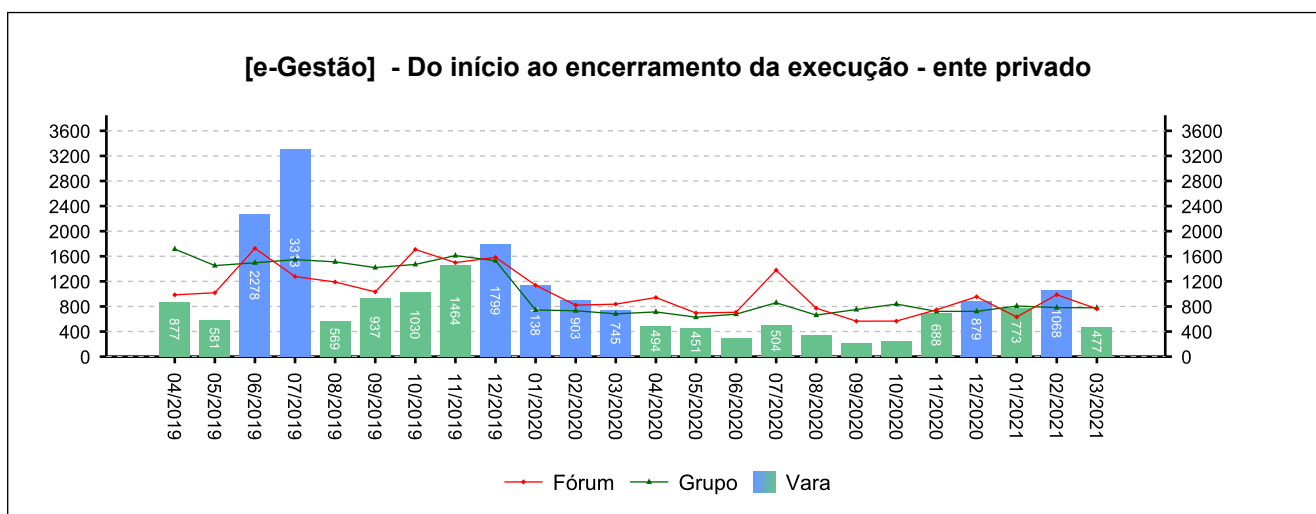
## 5 - PRAZOS MÉDIOS

(fonte: e-Gestão e IGEST)

### 5.3 - Fase de Execução

	QTDE	DIAS	DIAS GRP	DIAS FRM
Do início ao encerramento da execução - ente privado	222	745	764	785
Do início ao encerramento da execução - ente público	4	301	693	1.377
<b>Total / Média</b>	<b>226</b>	<b>737</b>	<b>750</b>	<b>806</b>

Período: 11/2020 a 03/2021



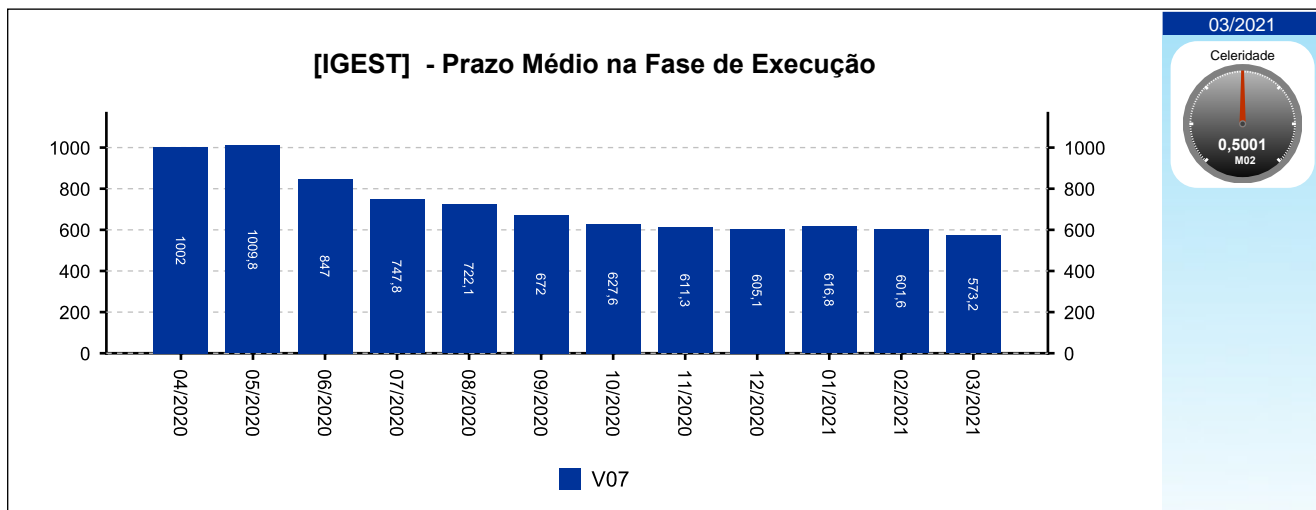




## 5 - PRAZOS MÉDIOS

(fonte: e-Gestão e IGEST)

### 5.3 - Fase de Execução



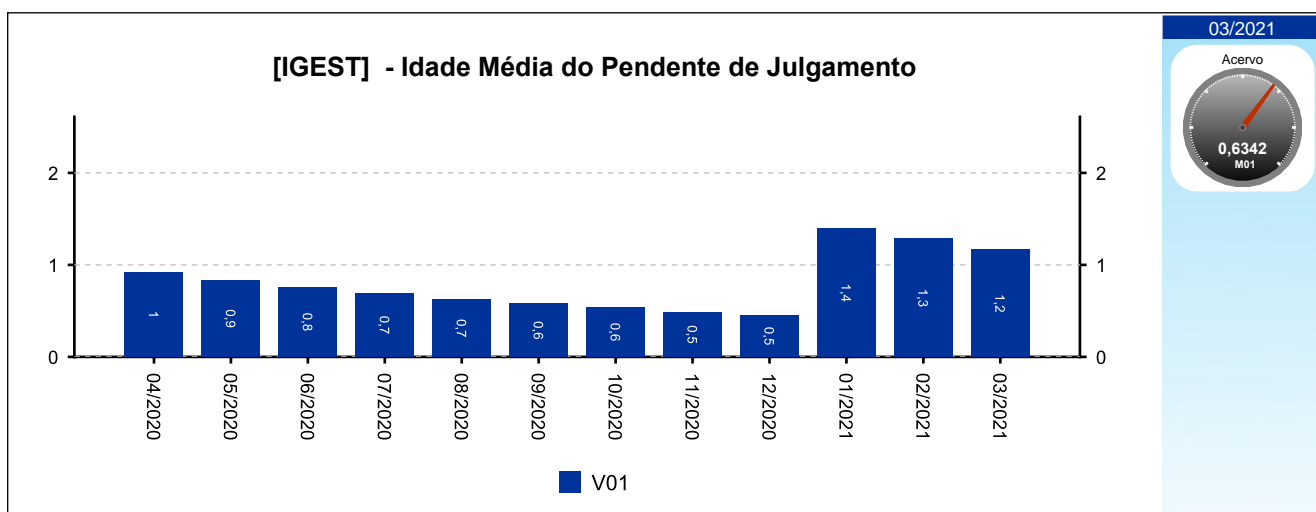
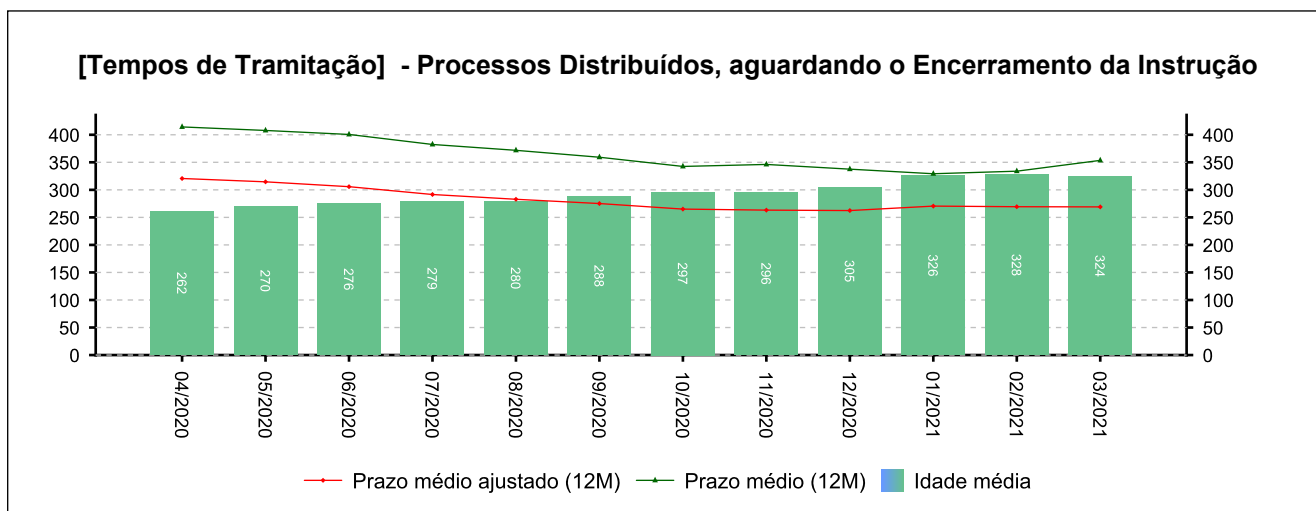
## 6 - MAIORES TEMPOS DE TRAMITAÇÃO

(fonte: e-Gestão e IGEST)

### 6.1 - Processos Distribuídos, aguardando o Encerramento da Instrução

PROCESSO	ENTRADA	DISTRIBUIÇÃO	IDADE
0012039-59.2015.5.15.0002	27/07/2020	15/07/2015	2.086
0013090-08.2015.5.15.0002	05/03/2020	22/10/2015	1.987
0010269-94.2016.5.15.0002	13/09/2019	02/02/2016	1.884
0010963-63.2016.5.15.0002	27/07/2020	07/04/2016	1.819
0011141-12.2016.5.15.0002	30/01/2017	22/04/2016	1.804

Período: até 03/2021





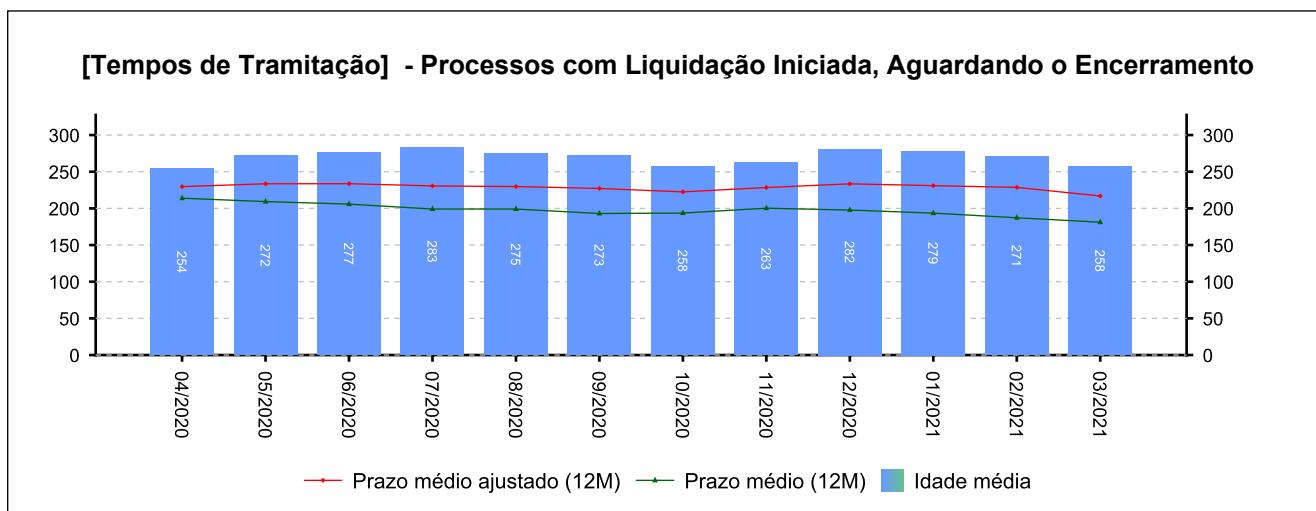
## 6 - MAIORES TEMPOS DE TRAMITAÇÃO

(fonte: e-Gestão e IGEST)

### 6.2 - Processos com Liquidação Iniciada, Aguardando o Encerramento

PROCESSO	ENTRADA	DISTRIBUIÇÃO	IDADE
0011644-33.2016.5.15.0002	09/06/2016	08/06/2016	1.756
0000094-80.2012.5.15.0002	02/09/2016	20/01/2012	1.671
0000853-81.2014.5.15.0161	13/12/2016	04/06/2014	1.569
0010134-48.2017.5.15.0002	09/03/2017	24/01/2017	1.483
0010189-04.2014.5.15.0002	13/03/2017	03/07/2014	1.479

Período: até 03/2021





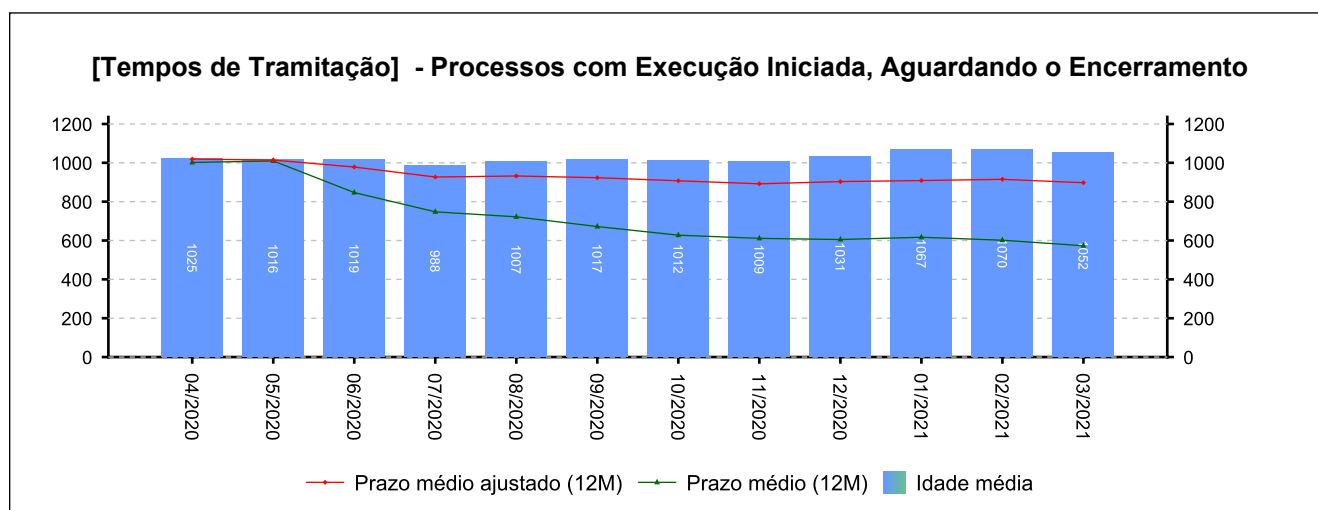
## 6 - MAIORES TEMPOS DE TRAMITAÇÃO

(fonte: e-Gestão e IGEST)

### 6.3 - Processos com Execução Iniciada, Aguardando o Encerramento

PROCESSO	ENTRADA	DISTRIBUIÇÃO	IDADE
0043200-98.1989.5.15.0002	09/11/1993	21/03/1989	10.004
0222000-80.1991.5.15.0002	12/06/1996	14/09/1991	9.058
0087400-49.1996.5.15.0002	28/08/1996	10/06/1996	8.981
0292800-02.1992.5.15.0002	21/03/1997	06/11/1992	8.776
0044800-47.1995.5.15.0002	14/04/1997	29/11/1995	8.752

Período: até 03/2021





## 6 - MAIORES TEMPOS DE TRAMITAÇÃO

(fonte: e-Gestão e IGEST)

### 6.4 - Resumo

	MAIOR IDADE (DIAS)	MÉDIA (DIAS)	PRAZO MÉDIO (DIAS)	PRAZO MÉDIO ESTIMADO (DIAS)*
Da Distribuição até o Encerramento da Instrução	2086	323	354	269
Do Início ao Encerramento da Liquidação	1756	257	181	217
Do Início ao Encerramento da Execução	10004	1052	573	897

*Período: até 03/2021*

\*Valor estimado do respectivo prazo médio caso os processos deixassem a pendência, em dias.

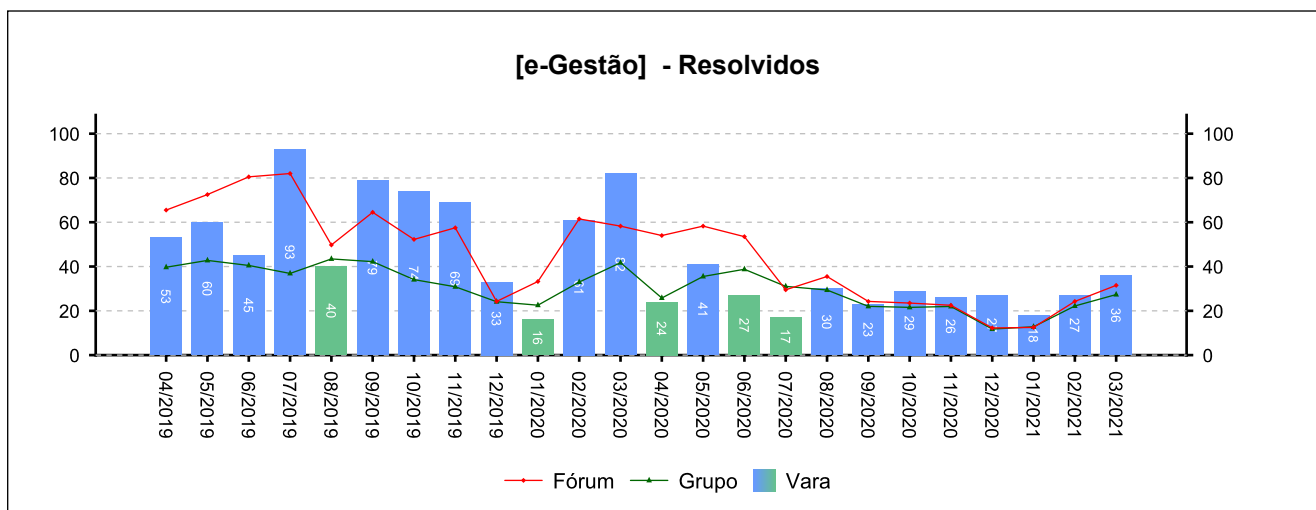
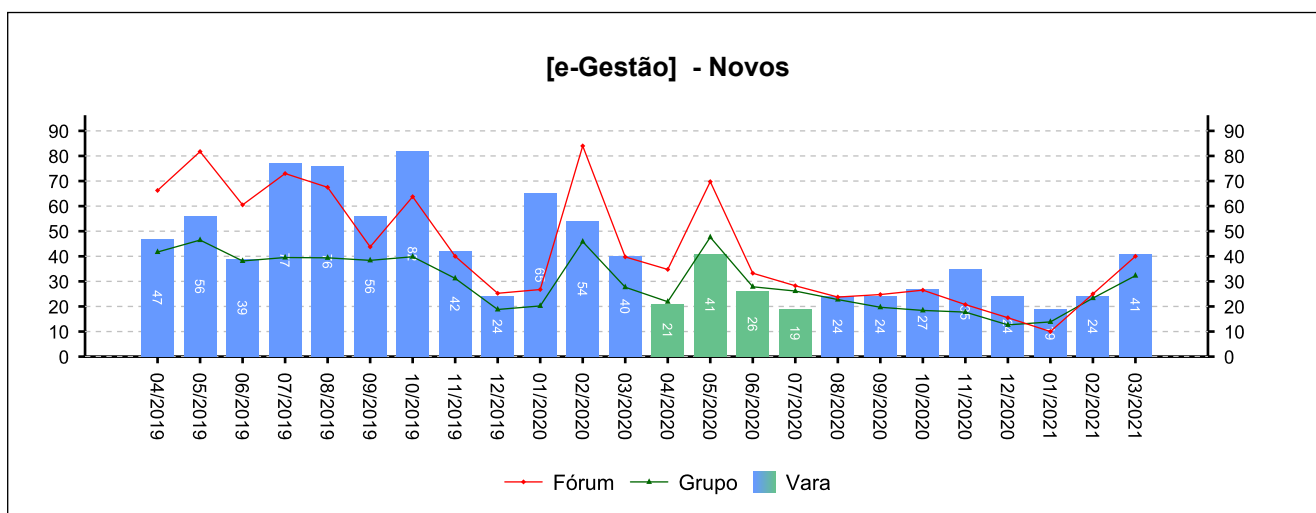


## 7 - INCIDENTES PROCESSUAIS

(fonte: e-Gestão)

### 7.1 - Embargos de declaração

NOVOS	RESOLVIDOS	PENDENTES
143	134	12
Período: 11/2020 a 03/2021		

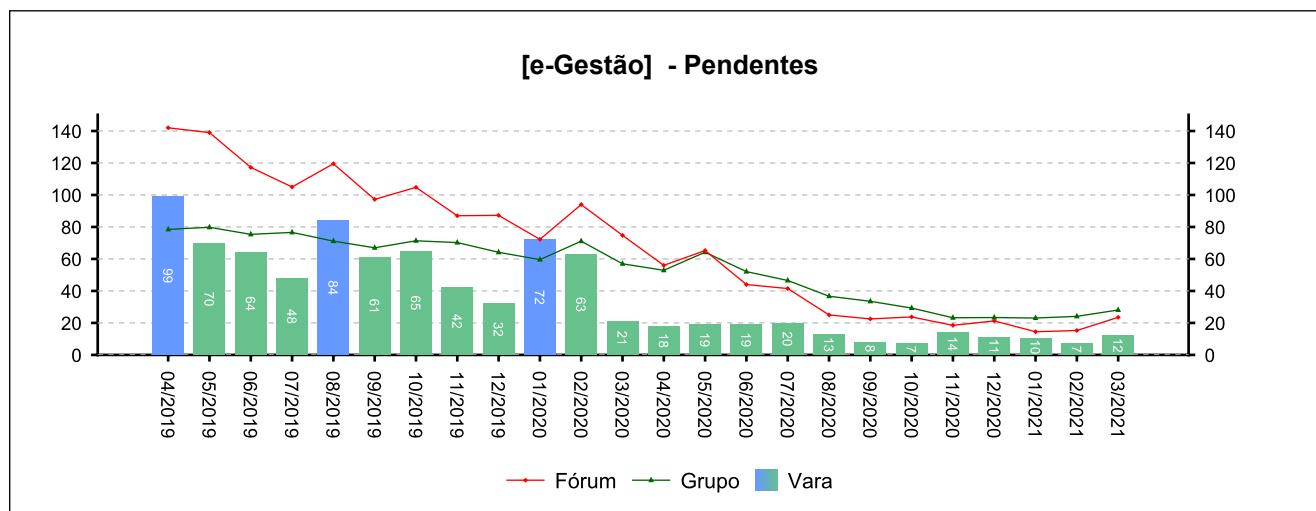




## 7 - INCIDENTES PROCESSUAIS

(fonte: e-Gestão)

### 7.1 - Embargos de declaração





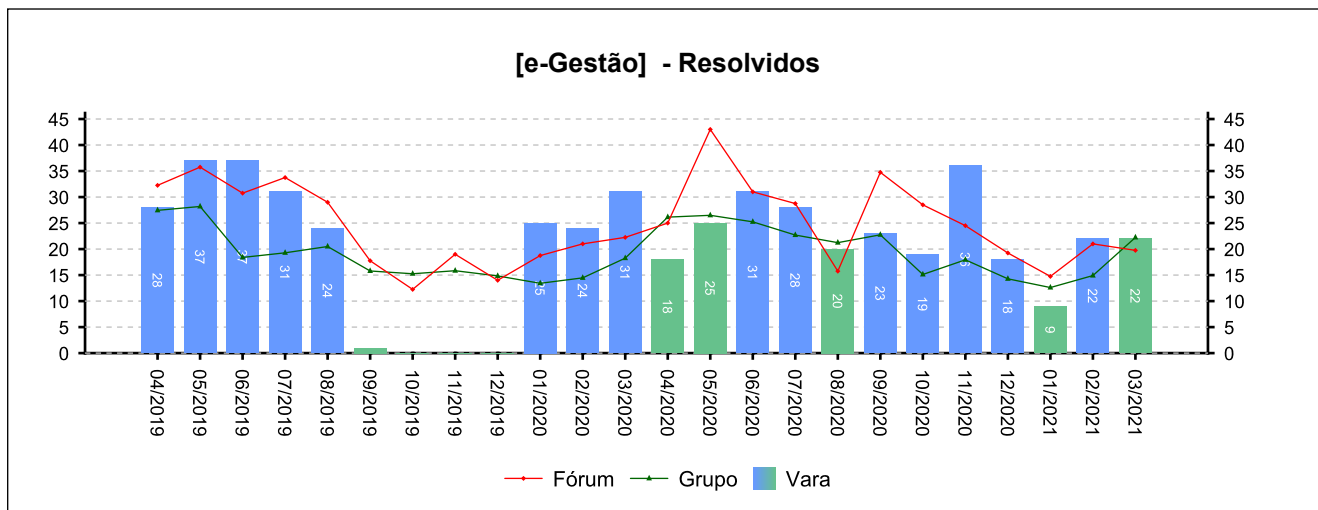
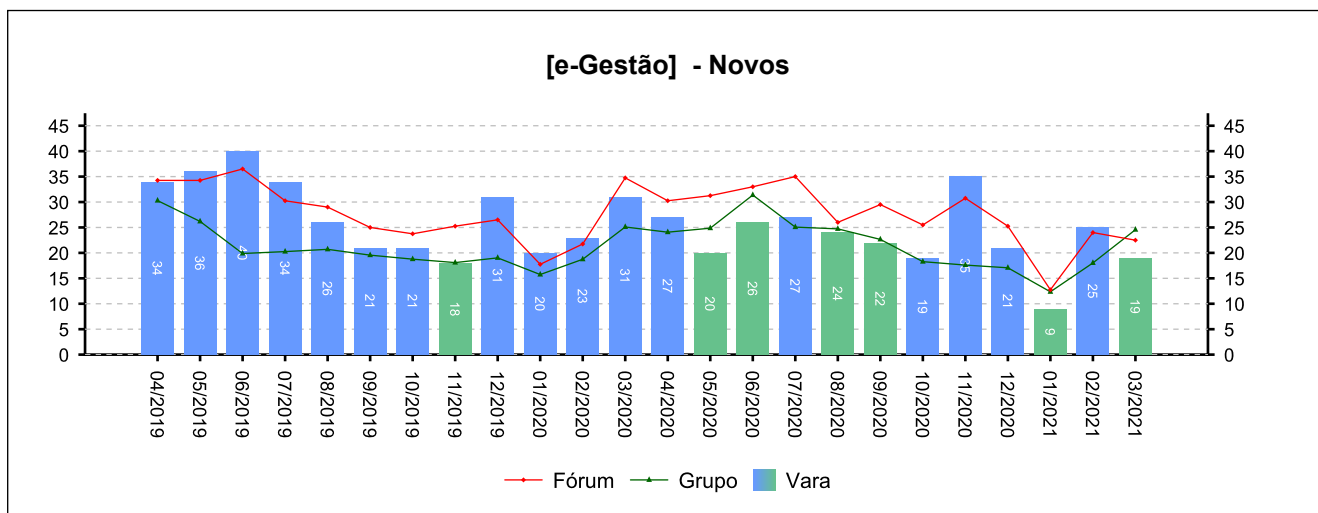
## 7 - INCIDENTES PROCESSUAIS

(fonte: e-Gestão)

### 7.2 - Tutelas Provisórias

NOVOS	RESOLVIDOS	PENDENTES
109	107	1

Período: 11/2020 a 03/2021



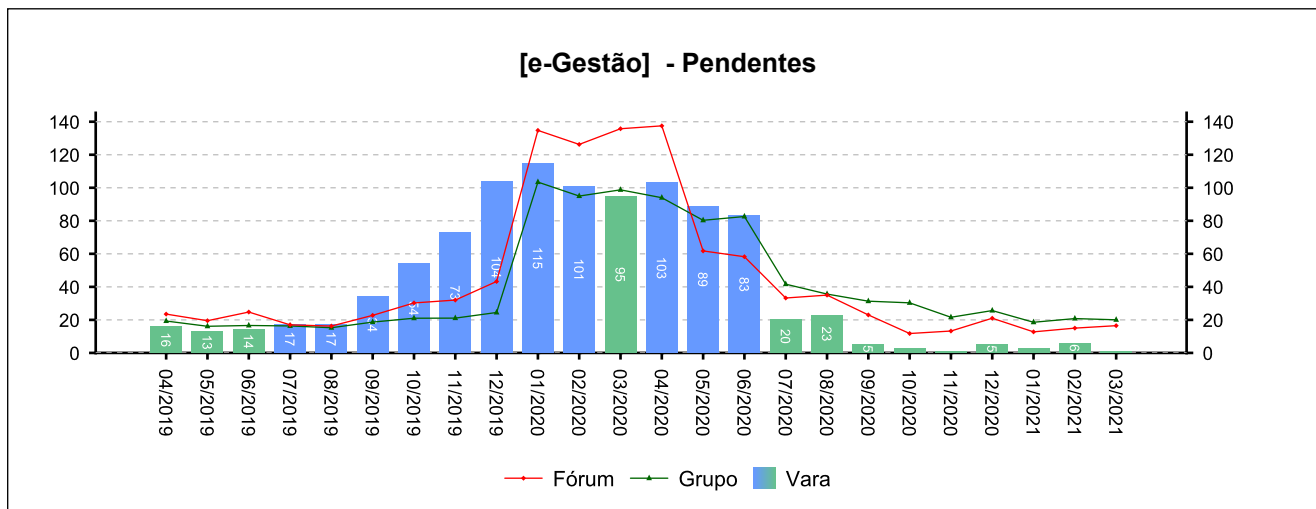




## 7 - INCIDENTES PROCESSUAIS

(fonte: e-Gestão)

### 7.2 - Tutelas Provisórias



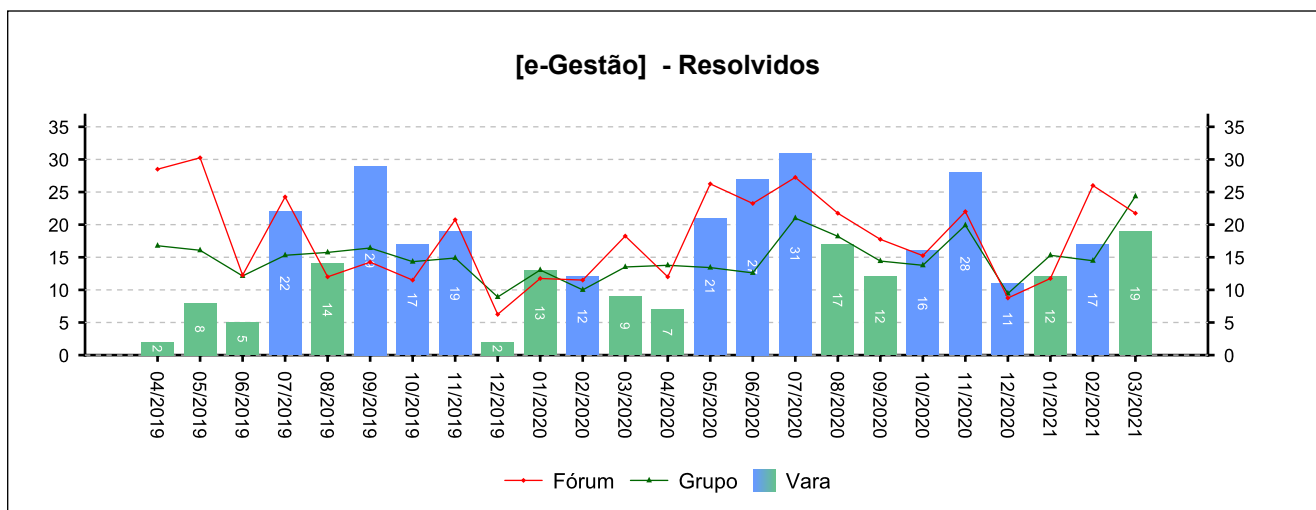
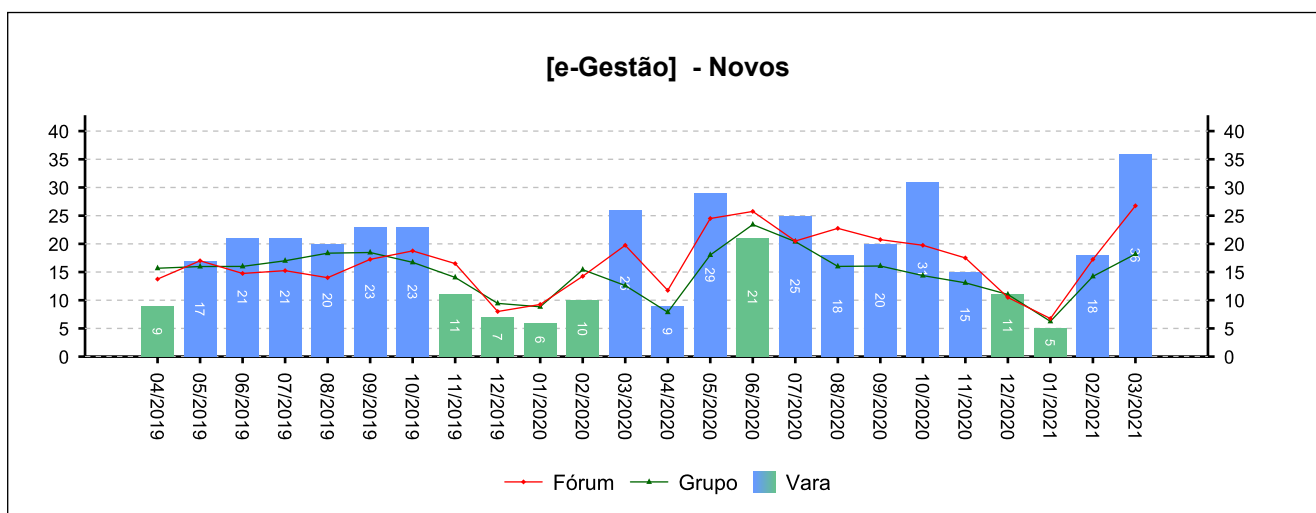


## 7 - INCIDENTES PROCESSUAIS

(fonte: e-Gestão)

### 7.3 - Incidentes na Liquidação/Execução

NOVOS	RESOLVIDOS	PENDENTES
85	87	42
Período: 11/2020 a 03/2021		

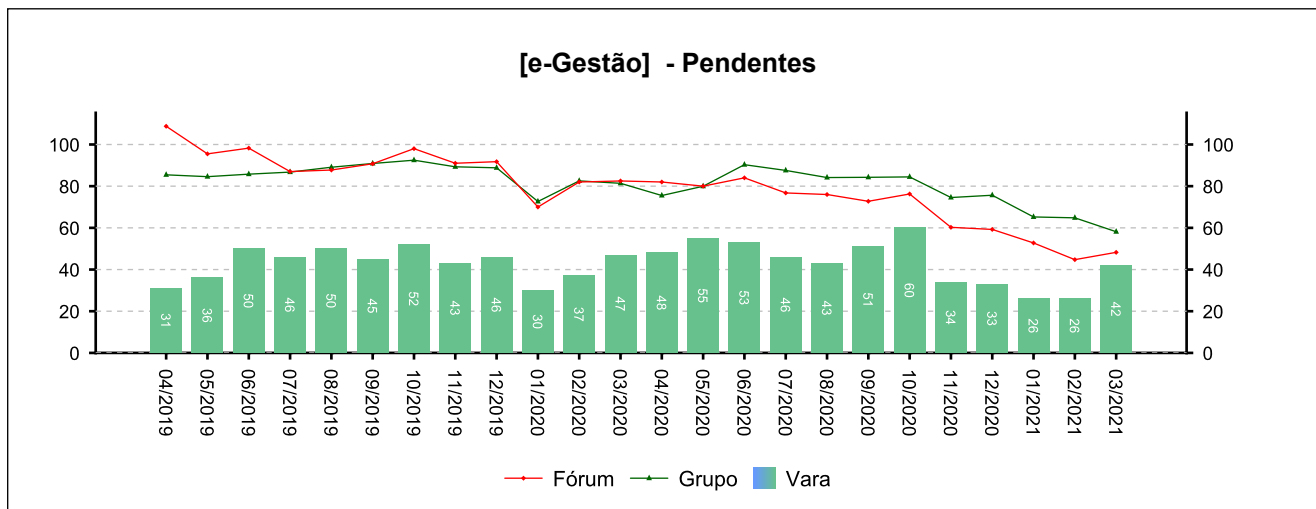




## 7 - INCIDENTES PROCESSUAIS

(fonte: e-Gestão)

### 7.3 - Incidentes na Liquidação/Execução





## 7 - INCIDENTES PROCESSUAIS

(fonte: e-Gestão)

### 7.4 - Total de Incidentes

NOVOS	RESOLVIDOS	PENDENTES
337	328	55
<i>Período: 11/2020 a 03/2021</i>		



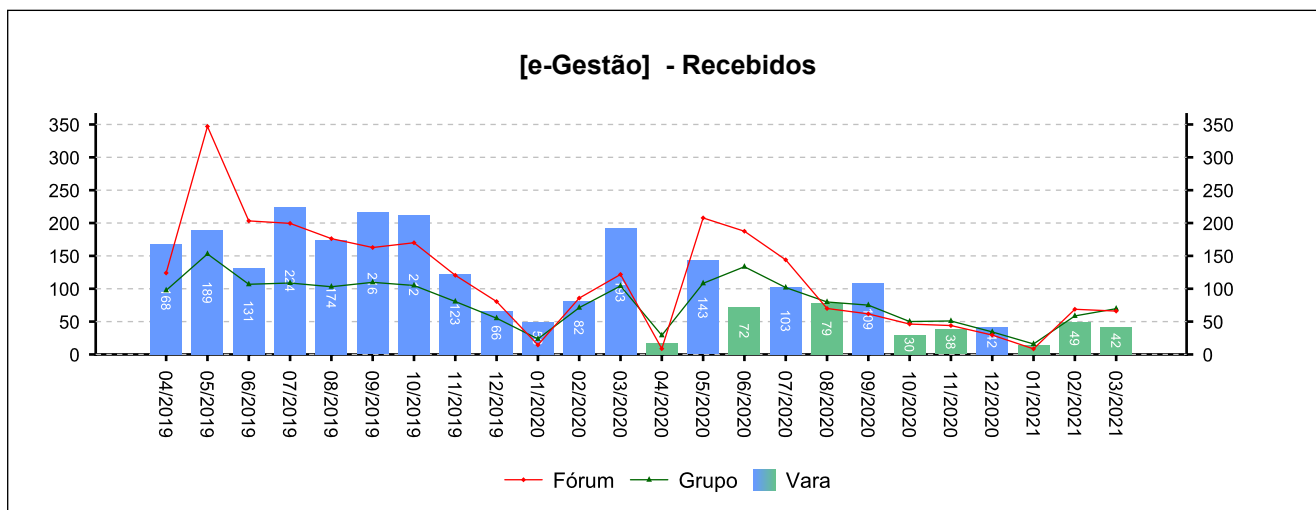
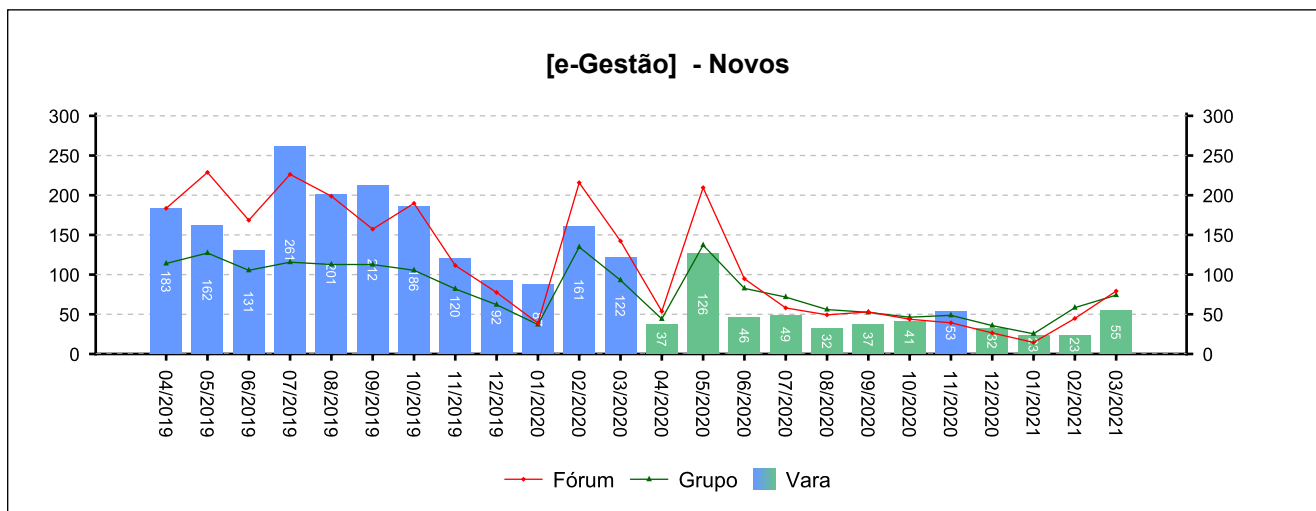
## 8 - RECURSOS

(fonte: e-Gestão)

### 8.1 - Recurso Ordinário

NOVOS	COM JUÍZO DE ADMISSIBILIDADE	SEM JUÍZO DE ADMISSIBILIDADE
186	185	45

Período: 11/2020 a 03/2021

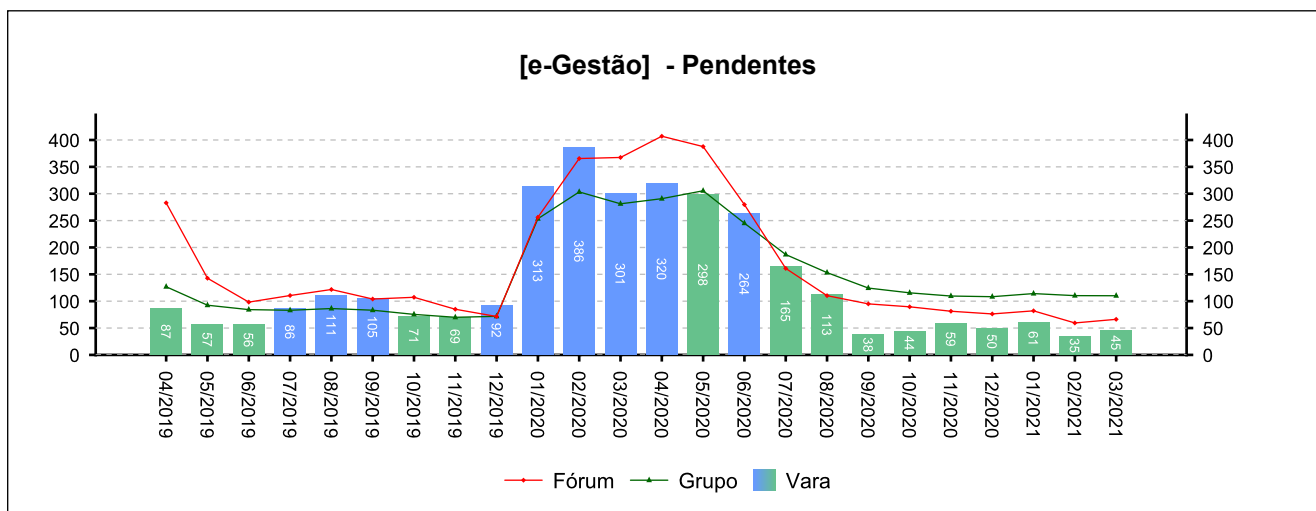




## 8 - RECURSOS

(fonte: e-Gestão)

### 8.1 - Recurso Ordinário





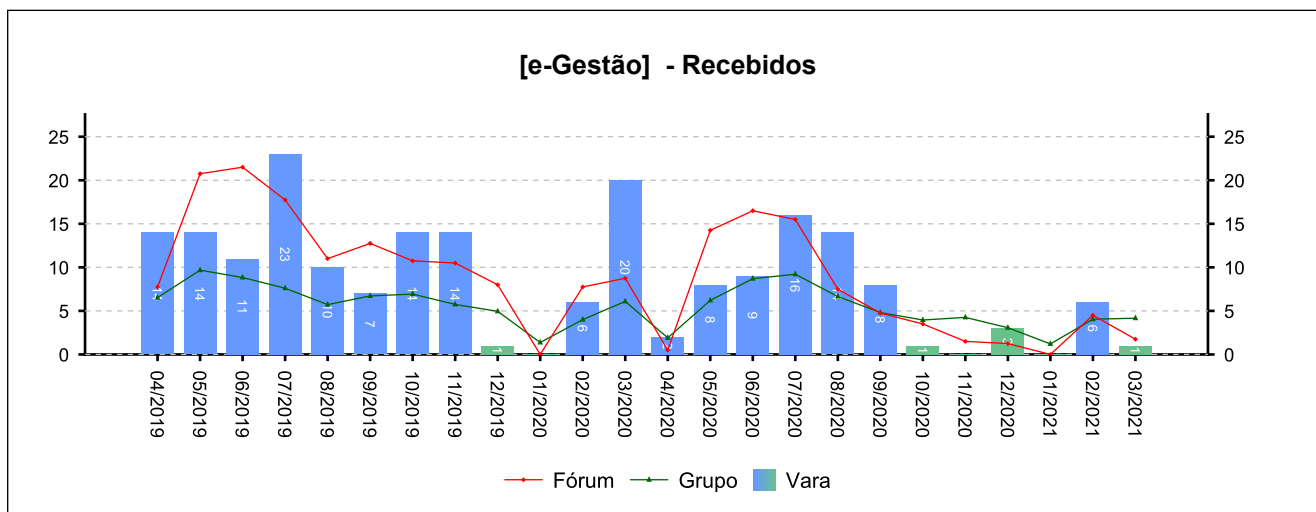
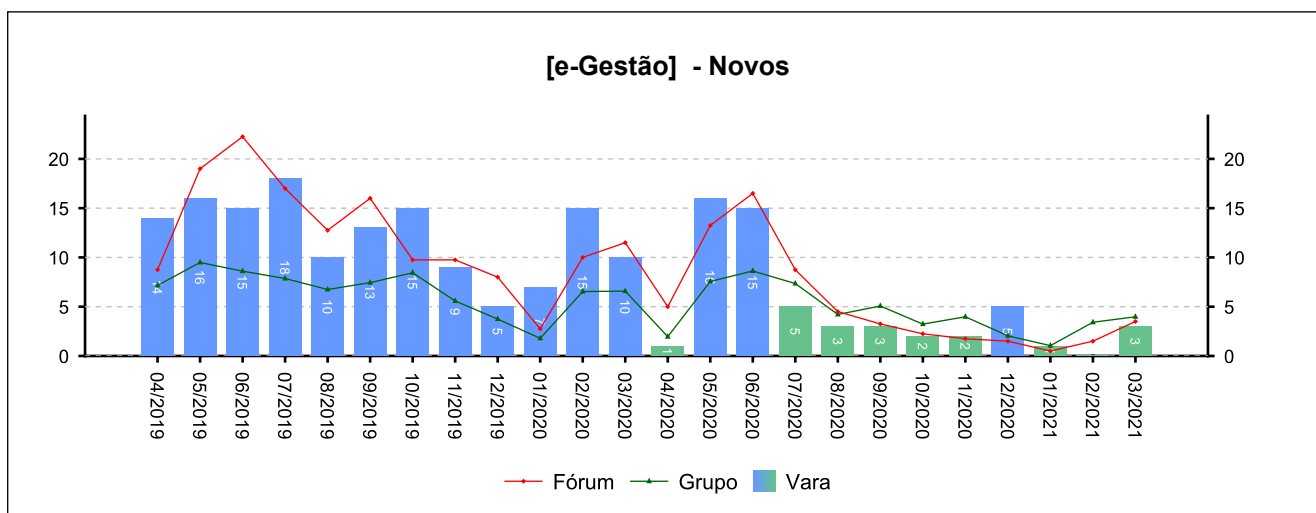
## 8 - RECURSOS

(fonte: e-Gestão)

### 8.2 - Recurso Adesivo

NOVOS	COM JUÍZO DE ADMISSIBILIDADE	SEM JUÍZO DE ADMISSIBILIDADE
11	10	3

Período: 11/2020 a 03/2021

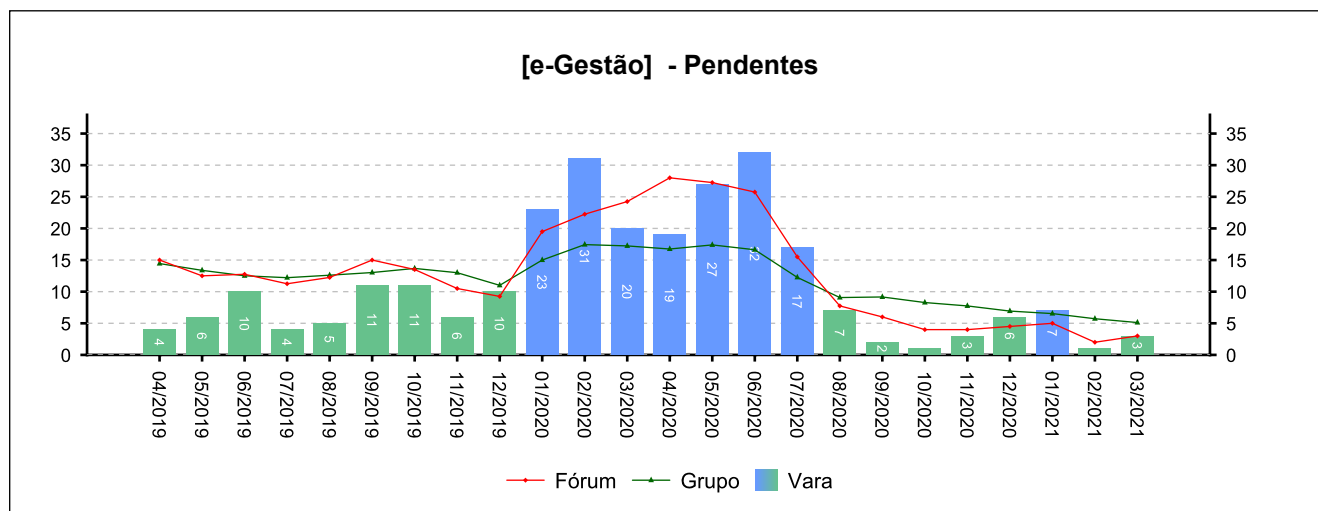




## 8 - RECURSOS

(fonte: e-Gestão)

### 8.2 - Recurso Adesivo







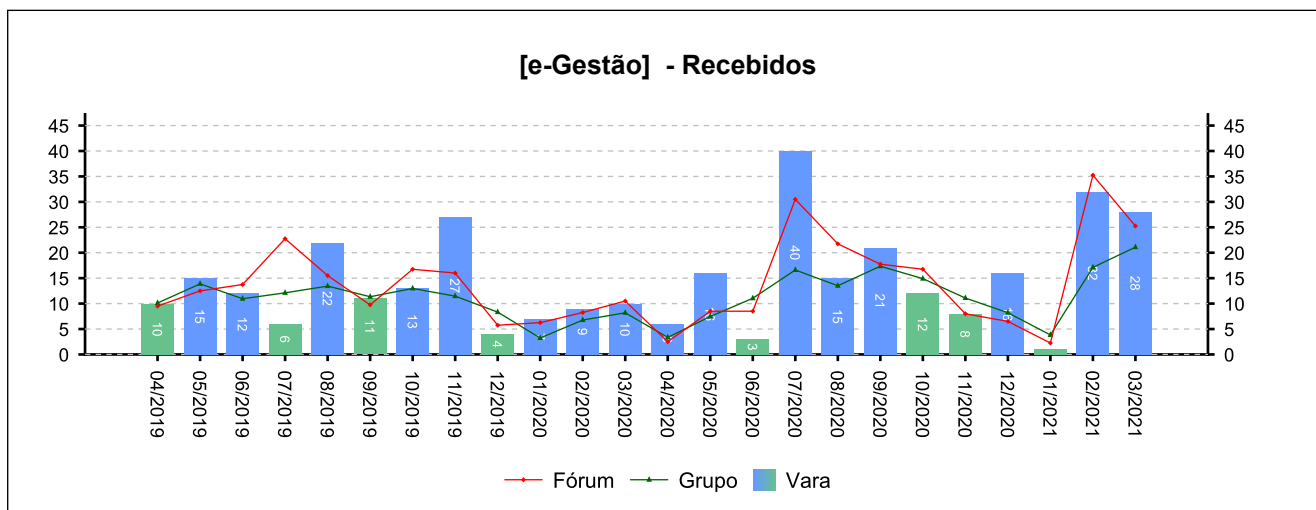
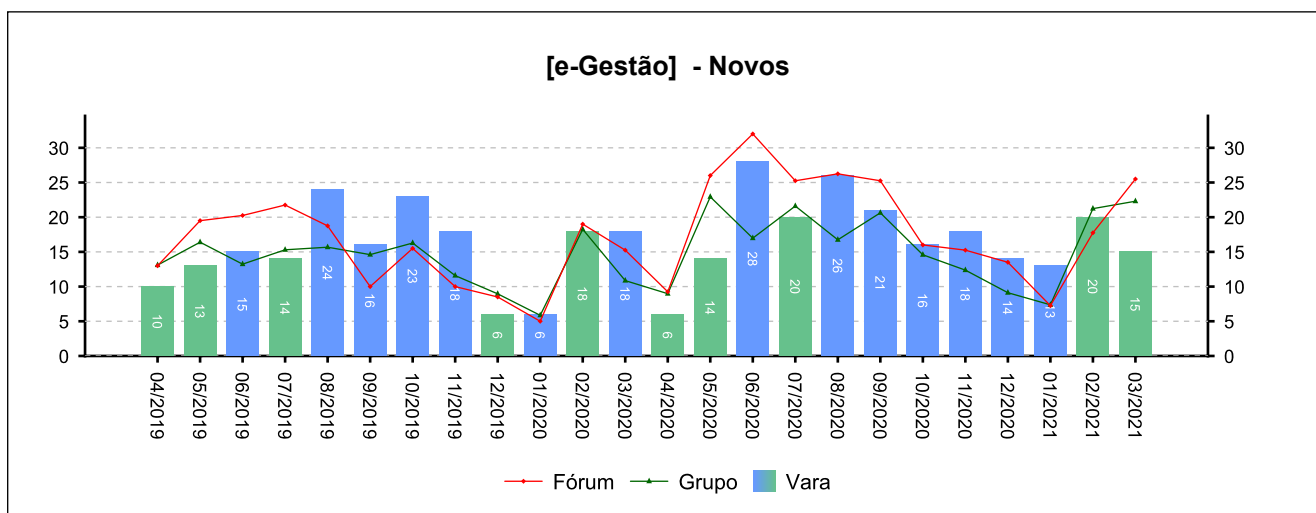
## 8 - RECURSOS

(fonte: e-Gestão)

### 8.3 - Agravo de petição

NOVOS	COM JUÍZO DE ADMISSIBILIDADE	SEM JUÍZO DE ADMISSIBILIDADE
80	85	8

Período: 11/2020 a 03/2021

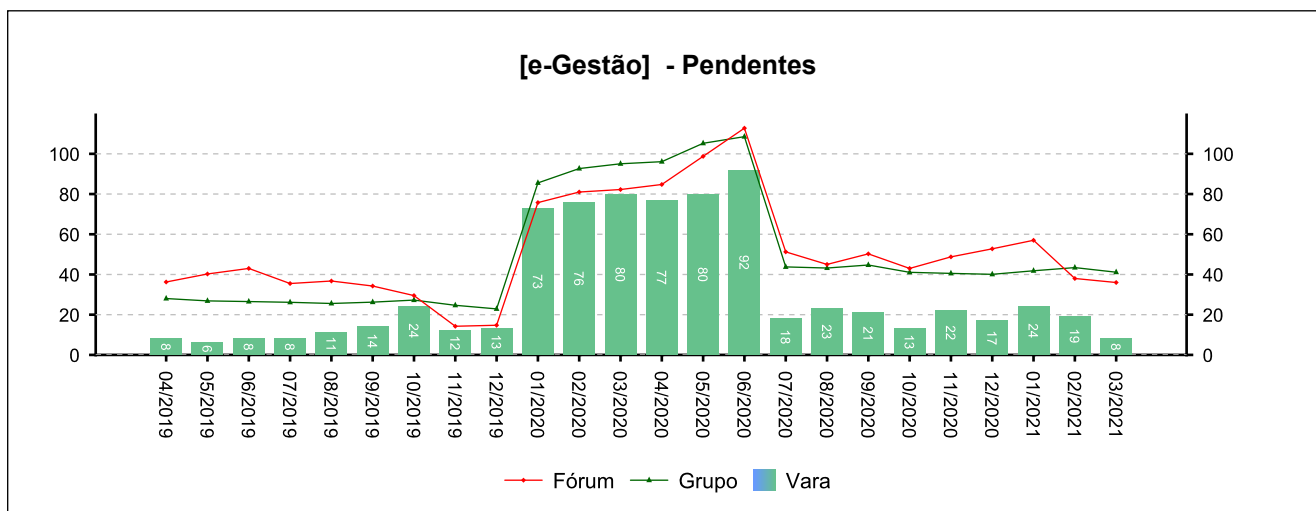




## 8 - RECURSOS

(fonte: e-Gestão)

### 8.3 - Agravo de petição





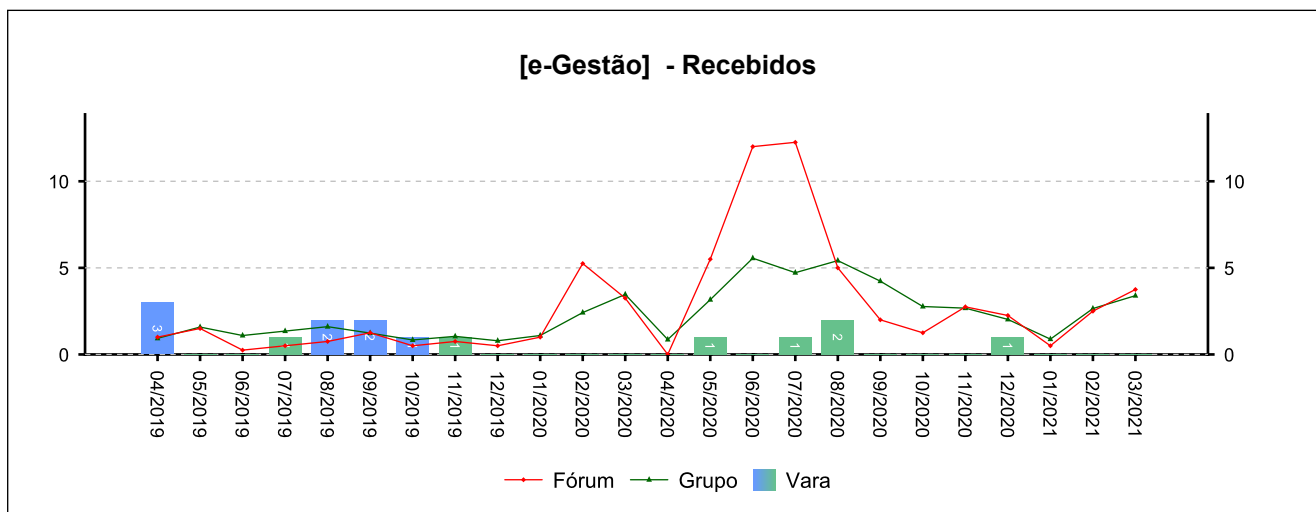
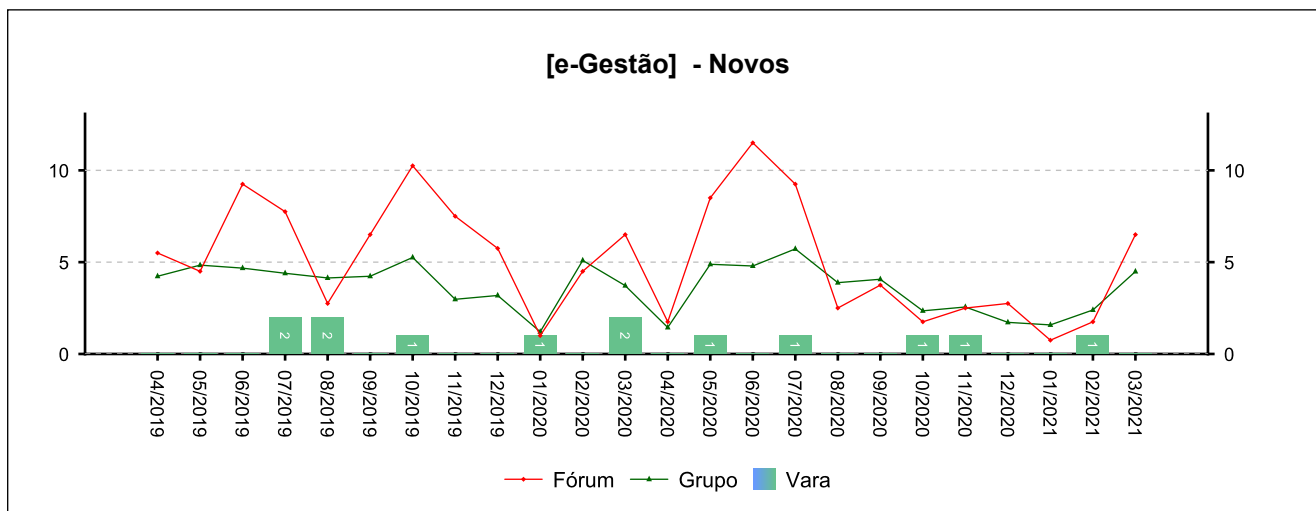
## 8 - RECURSOS

(fonte: e-Gestão)

### 8.4 - Agravo de Instrumento

NOVOS	COM JUÍZO DE ADMISSIBILIDADE	SEM JUÍZO DE ADMISSIBILIDADE
2	1	0

Período: 11/2020 a 03/2021

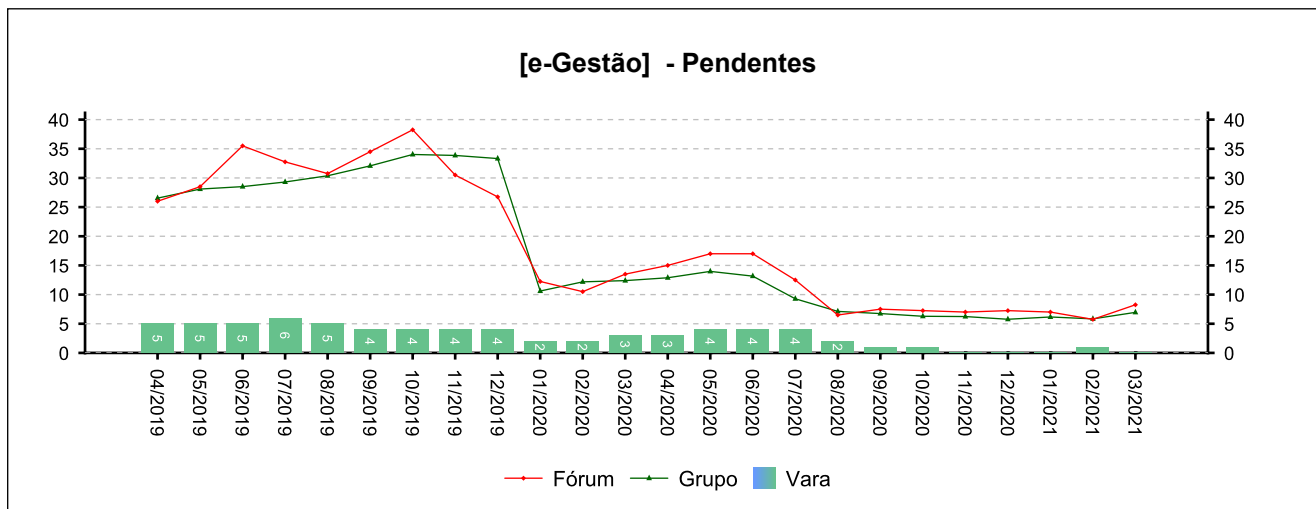




## 8 - RECURSOS

(fonte: e-Gestão)

### 8.4 - Agravo de Instrumento





## 8 - RECURSOS

(fonte: e-Gestão)

### 8.5 - Total de Recursos

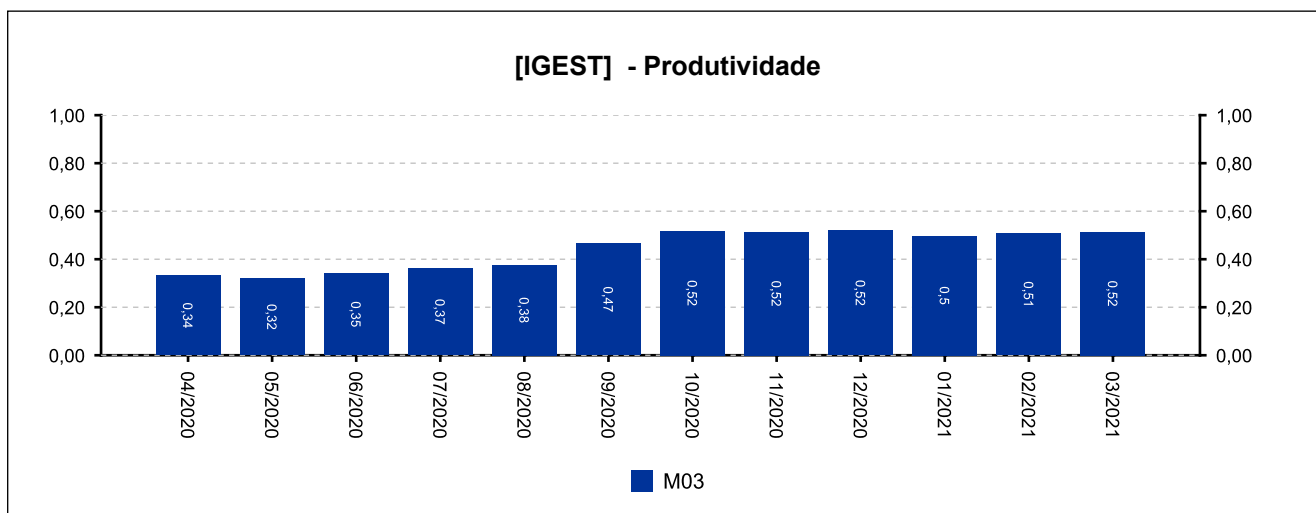
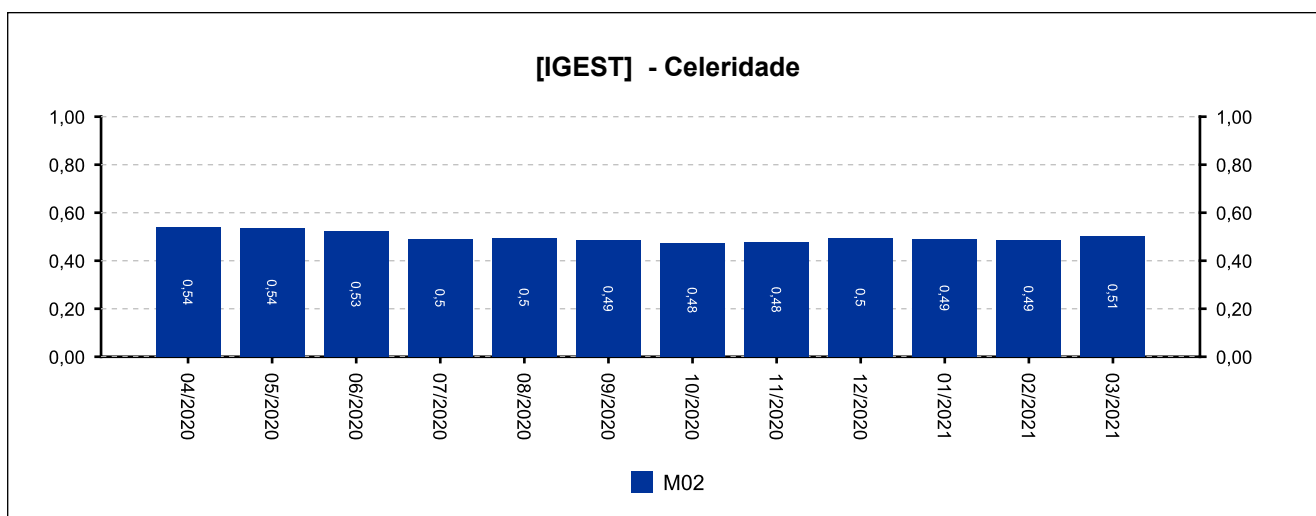
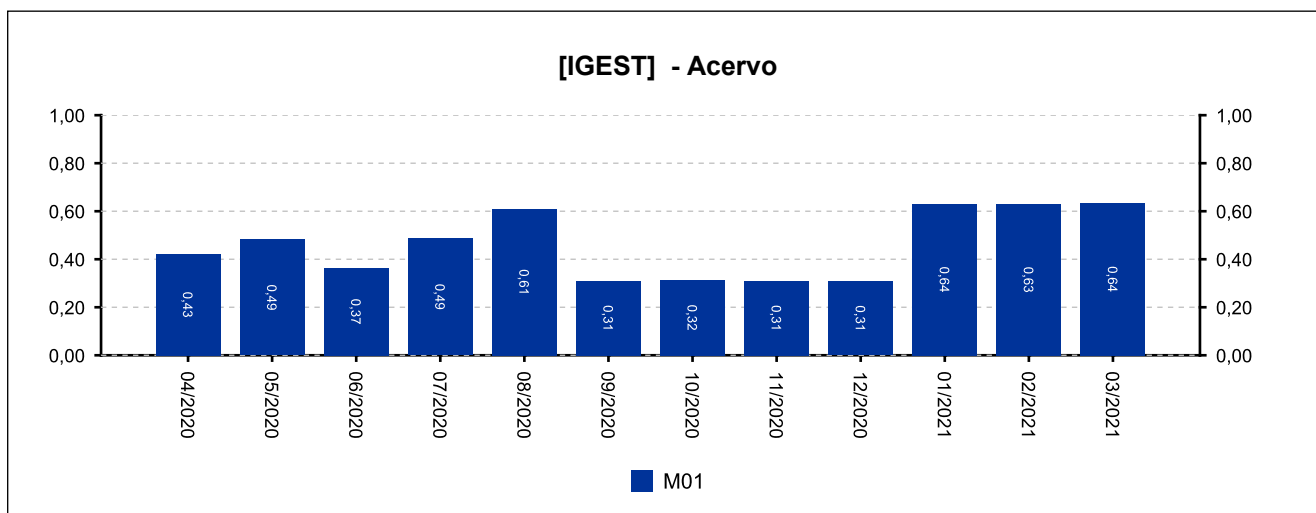
NOVOS	COM JUÍZO DE ADMISSIBILIDADE	SEM JUÍZO DE ADMISSIBILIDADE
279	281	56
<i>Período: 11/2020 a 03/2021</i>		

## 9 - ÍNDICE NACIONAL DE GESTÃO DE DESEMPENHO DA JUSTIÇA DO TRABALHO

[Voltar](#)

(fonte: e-SInCor - IGEST e Horus - TRT8)

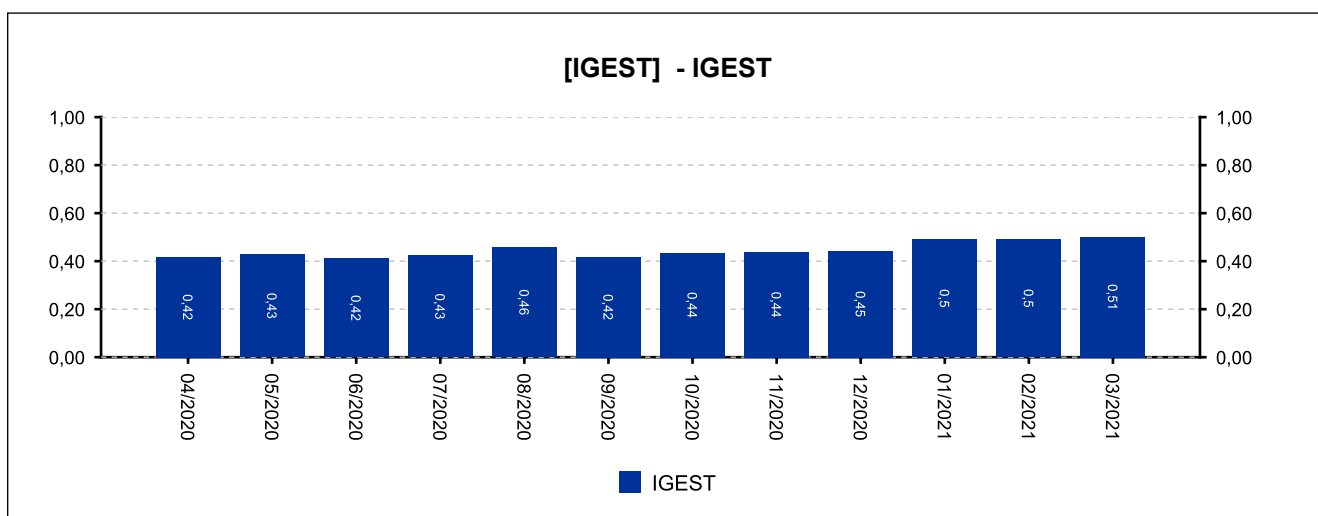
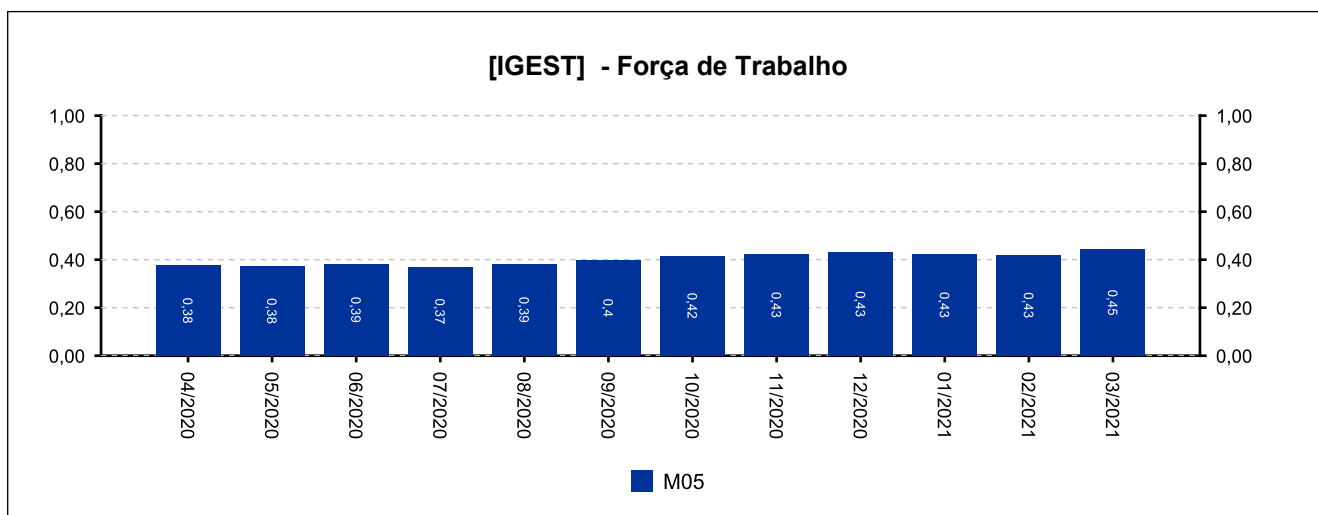
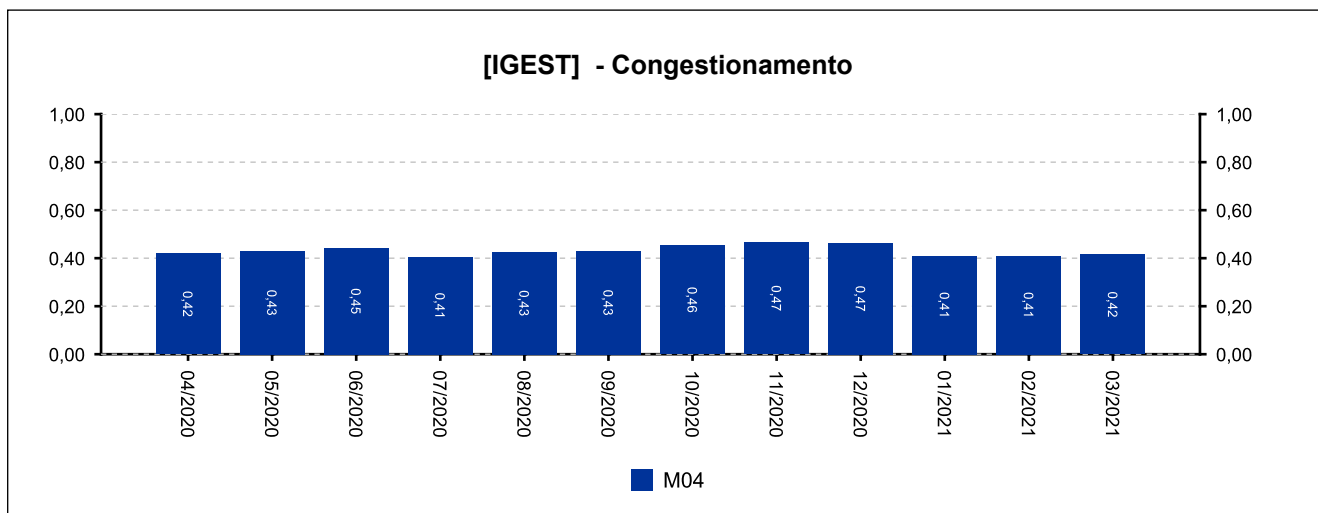
DATA IGEST	M01	M02	M03	M04	M05	IGEST
01/2021	0,6309	0,4900	0,4970	0,4096	0,4230	0,4901
02/2021	0,6296	0,4854	0,5080	0,4098	0,4206	0,4907
03/2021	0,6342	0,5001	0,5139	0,4143	0,4424	0,5010





## 9 - ÍNDICE NACIONAL DE GESTÃO DE DESEMPENHO DA JUSTIÇA DO TRABALHO

(fonte: e-SInCor - IGEST e Horus - TRT8)





## 10.1 - AFERIÇÃO DE RESULTADOS - SOLUCIONADOS [04/2020 a 03/2021]

(fonte: e-Gestão e Relatório de Aferição de Resultados)

Processos - Informações Individuais	Quantidade	Média Mensal	
		Total	RARIA*
Processos solucionados - com exame de mérito (conciliações) [A]	642	53,5	29,0
Processos solucionados - com exame de mérito (exceto conciliações) [B]	510	42,5	23,0
Processos solucionados - com exame de mérito [A + B]	1.152	96,0	52,0
Processos solucionados - sem exame de mérito	75	6,3	3,4
Incidentes Processuais Resolvidos	814	67,8	36,7
Dias-Juiz	665	55,4	---

\*Aferição de Resultado Individual Aproximado

Processos - Informações do Grupo	Quantidade	Média Mensal	
		Total	RARIA*
Processos solucionados - com exame de mérito (conciliações) [A]	25.507	49,4	25,5
Processos solucionados - com exame de mérito (exceto conciliações) [B]	29.252	56,7	29,2
Processos solucionados - com exame de mérito [A + B]	54.759	106,1	54,7
Processos solucionados - sem exame de mérito	6.071	11,8	6,1
Incidentes Processuais Resolvidos	31.494	61,0	31,5
Dias-Juiz	30.039	58,2	---

\*Aferição de Resultado Individual Aproximado

Processos - Informações do TRT15	Quantidade	Média Mensal	
		Total	RARIA*
Processos solucionados - com exame de mérito (conciliações) [A]	68.369	37,2	23,7
Processos solucionados - com exame de mérito (exceto conciliações) [B]	81.319	44,3	28,2
Processos solucionados - com exame de mérito [A + B]	149.688	81,5	52,0
Processos solucionados - sem exame de mérito	18.349	10,0	6,4
Incidentes Processuais Resolvidos	83.537	45,5	29,0
Dias-Juiz	86.387	47,1	---

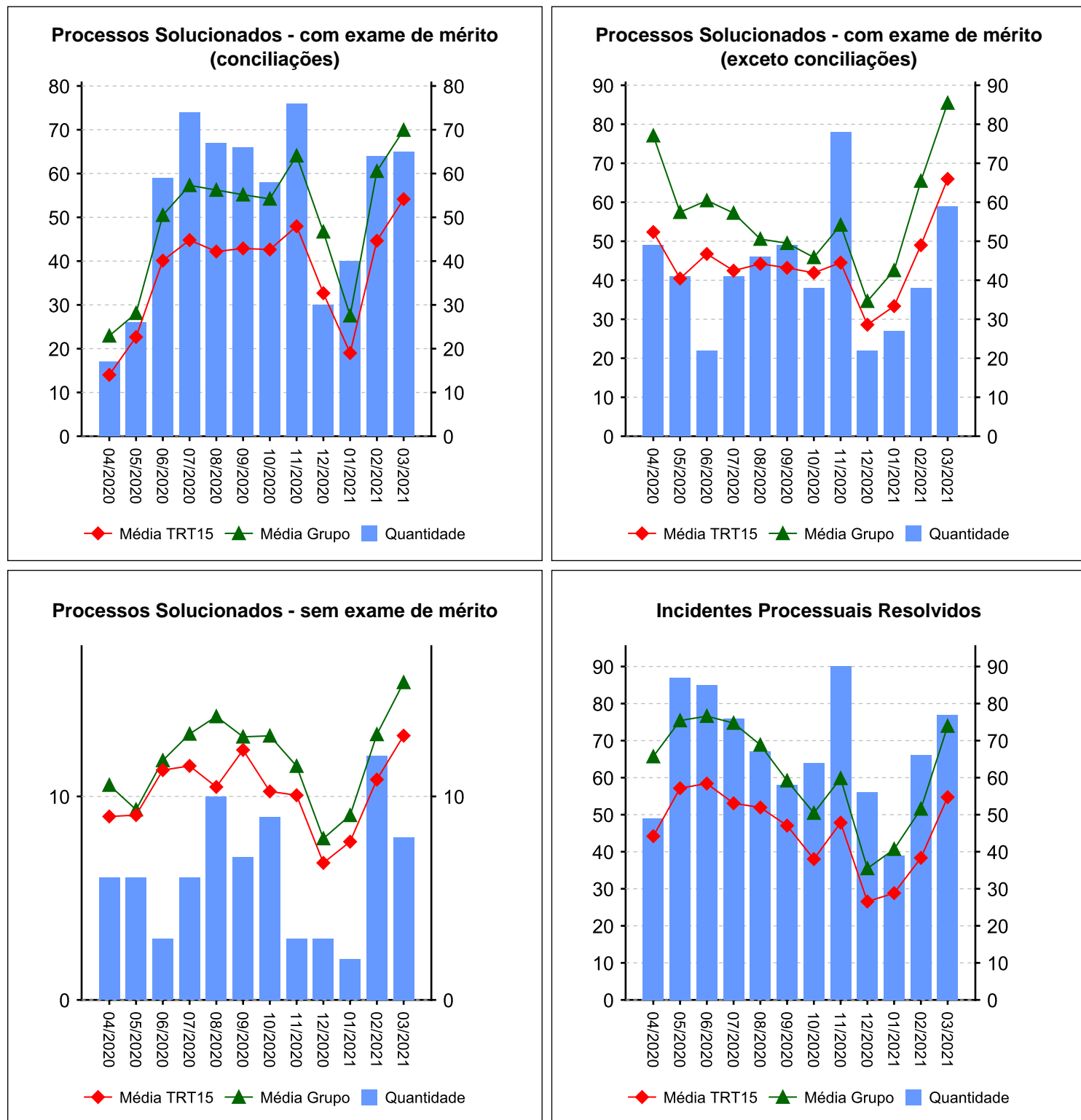
\*Aferição de Resultado Individual Aproximado



### 10.1 - AFERIÇÃO DE RESULTADOS - SOLUCIONADOS [04/2020 a 03/2021]

(fonte: e-Gestão e Relatório de Aferição de Resultados)

## Resumo - Processos





## 10.2 - AFERIÇÃO DE RESULTADOS - AUDIÊNCIAS [04/2020 a 03/2021]

(fonte: e-Gestão e Relatório de Aferição de Resultados)

Informações Individuais	Quantidade	Média Mensal	
		Total	RARIA*
Sessões de audiência realizadas - inicial	1.041	86,8	47,0
Sessões de audiência realizadas - instrução	81	6,8	3,7
Sessões de audiência realizadas - una	0	0,0	0,0
Sessões de audiência realizadas - conciliação na fase de conhecimento	378	31,5	17,1
Sessões de audiência realizadas - conciliação na fase de execução	251	20,9	11,3
Sessões de audiência realizadas - justificação prévia	0	0,0	0,0
Sessões de audiência realizadas - instrução e julgamento	0	0,0	0,0
Sessões de audiência realizadas - encerramento de instrução	0	0,0	0,0
Sessões de audiência realizadas - inquirição de testemunha (juízo	0	0,0	0,0
Sessões de audiência realizadas - una + instrução	81	6,8	3,7
Sessões de audiência realizadas - conciliação conhecimento + execução	629	52,4	28,4
Dias-Juiz	665	55,4	---

\*Aferição de Resultado Individual Aproximado

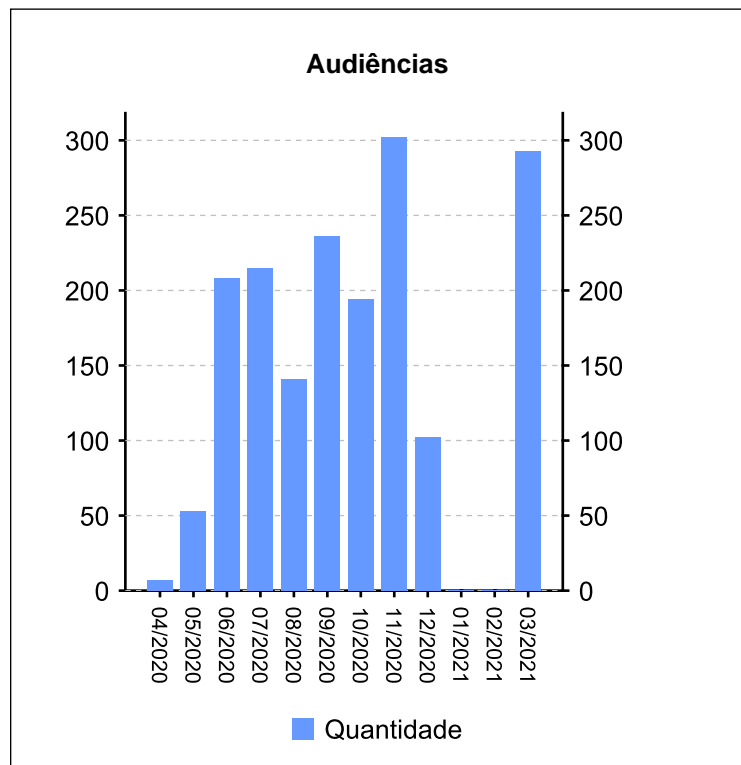
Informações do Grupo	Quantidade	Média Mensal	
		Total	RARIA*
Dias-Juiz	30.039	58,2	---

Informações do TRT15	Quantidade	Média Mensal	
		Total	RARIA*
Dias-Juiz	86.387	47,1	---

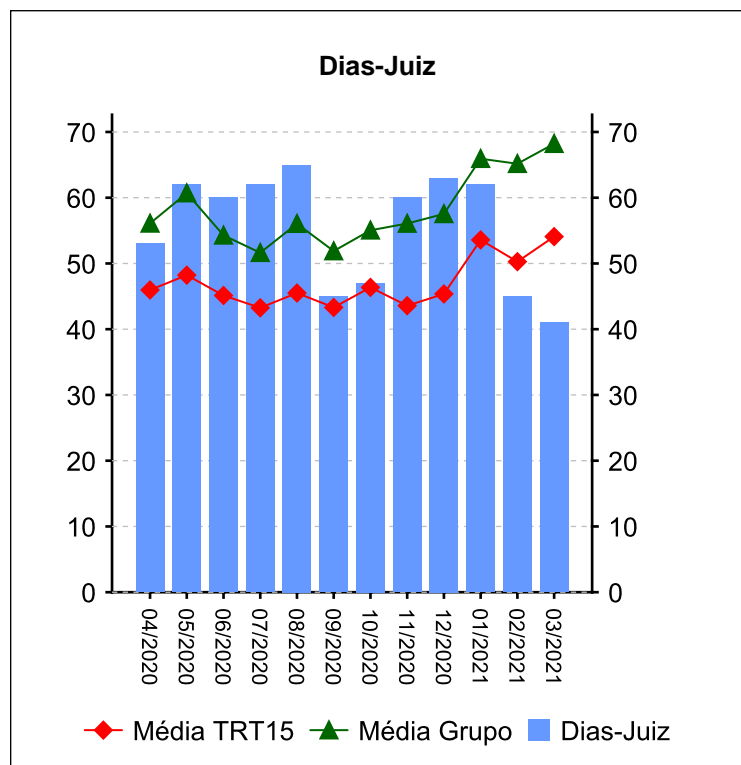
## 10.2 - AFERIÇÃO DE RESULTADOS - AUDIÊNCIAS [04/2020 a 03/2021]

(fonte: e-Gestão e Relatório de Aferição de Resultados)

### Resumo - Audiências



Audiências	Conciliação Conhec.	Conciliação Exec.	Inicial	Instrução	UNA	Total
04/2020	0	7	0	0	0	7
05/2020	19	10	24	0	0	53
06/2020	98	10	100	0	0	208
07/2020	114	13	86	2	0	215
08/2020	33	9	94	5	0	141
09/2020	35	57	144	0	0	236
10/2020	20	19	150	5	0	194
11/2020	22	78	189	13	0	302
12/2020	3	18	77	4	0	102
01/2021	0	0	0	0	0	0
02/2021	0	0	0	0	0	0
03/2021	34	30	177	52	0	293
<b>Total</b>	<b>378</b>	<b>251</b>	<b>1041</b>	<b>81</b>	<b>0</b>	<b>1751</b>



Dias-Juiz	
Mês/Ano	Qtd
04/2020	53
05/2020	62
06/2020	60
07/2020	62
08/2020	65
09/2020	45
10/2020	47
11/2020	60
12/2020	63
01/2021	62
02/2021	45
03/2021	41
<b>Média Mensal</b>	<b>55,4</b>

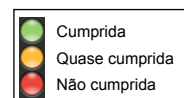
## 11 - METAS NACIONAIS [até 03/2021]

(fonte: e-Gestão e Relatório de Acompanhamento de Metas)

### Meta 1 [CNJ 2020] - Julgar mais processos que os distribuídos

Julgar quantidade maior de processos de conhecimento do que os distribuídos no ano corrente

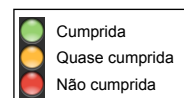
Casos Novos	Solucionados	Meta	Pendentes de Solução	Média Mensal de Casos Novos	Média Mensal de Processos Solucionados	Grau de Cumprimento
2215	1481	2215	734	185	123	67 %



### Meta 2 [CNJ 2020] - Julgar processos mais antigos

Identificar e julgar, até 31/12/2020, pelo menos 92% dos processos distribuídos até 31/12/2018

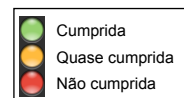
Processos distribuídos até 31/12/2018	Meta	Solucionados	Pendentes de Solução	Média Mensal de Processos Solucionados (Total)	Média Mensal de Processos Solucionados (Meta 2)	Taxa de soluções Meta 2 x Total*	Grau de Cumprimento
2050	1886	1981	0	123	55	45 %	100 %



### Meta 5 [CNJ 2020] - Impulsionar processos à execução

Baixar quantidade maior de processos de execução do que o total de casos novos de execução no ano corrente

Execuções Iniciadas	Execuções Baixadas	Meta	Execuções Pendentes	Média Mensal de Execuções Iniciadas	Média Mensal de Execuções Baixadas	Grau de Cumprimento
500	537	500	0	42	45	100 %





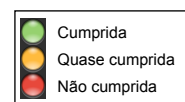
## 11 - METAS NACIONAIS [até 03/2021]

(fonte: e-Gestão e Relatório de Acompanhamento de Metas)

### Meta 6 [CNJ 2020] - Priorizar o julgamento das ações coletivas

Identificar e julgar, até 31/12/2020, 95% das ações coletivas distribuídas até 31/12/2017

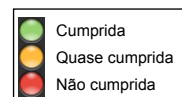
Processos distribuídos até 31/12/2017	Meta	Solucionados	Pendentes de Solução	Média Mensal de Processos Solucionados (Total)	Média Mensal de Processos Solucionados (Meta 6)	Taxa de soluções Meta 6 x Total*	Grau de Cumprimento
46	44	54	0	123	1,1	1 %	100 %



### Meta 5 [JT 2020] - Tempo médio de Duração do Processo - Conhecimento

Reduzir em 4% o prazo médio em relação ao ano base 2018 [TMDP1c]

Prazo Médio em 2018	Prazo Médio em 2020	Meta	Grau de Cumprimento
466	350	447	100 %



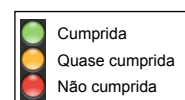
## 11 - METAS NACIONAIS [até 03/2021]

(fonte: e-Gestão e Relatório de Acompanhamento de Metas)

### Meta 1 [CNJ 2021] - Julgar mais processos que os distribuídos



Julgar quantidade maior de processos de conhecimento do que os distribuídos no ano corrente

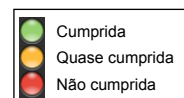
Casos Novos	Solucionados	Meta	Pendentes de Solução	Média Mensal de Casos Novos	Média Mensal de Processos Solucionados	Grau de Cumprimento
544	315	544	229	181	105	58 % 



### Meta 2 [CNJ 2021] - Julgar processos mais antigos


Identificar e julgar, até 31/12/2021, pelo menos 93% dos processos distribuídos até 31/12/2019

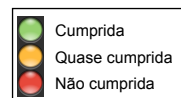
Processos distribuídos até 31/12/2019	Meta	Solucionados	Pendentes de Solução	Média Mensal de Processos Solucionados (Total)	Média Mensal de Processos Solucionados (Meta 2)	Taxa de soluções Meta 2 x Total*	Grau de Cumprimento
2263	2105	1682	423	105	62	59 % 	80 % 



### Meta 5 [CNJ 2021] - Reduzir a Taxa de Congestionamento Líquida

Reduzir em 2 pontos percentuais a taxa de congestionamento líquida, exceto execuções fiscais, em relação a 2019. Cláusulas de barreira: 40% na fase de conhecimento (1º e 2º graus) e 64% na fase de execução.

Taxa de Congestionamento Líquido	Meta	Grau de Cumprimento
86	0	0 % 





## 12 - ARRECADAÇÃO

(fonte: e-Gestão)

[Voltar](#)

<b>CUSTAS E EMOLUMENTOS</b>	<b>IMPOSTO DE RENDA</b>	<b>CONTRIBUIÇÃO PREVIDENCIÁRIA</b>
R\$ 249.641,08	R\$ 419.185,09	R\$ 2.560.223,32
<i>Período: 11/2020 a 03/2021</i>		



### 13 - PENDENTES DE SOLUÇÃO

(fonte: e-Gestão)

[Voltar](#)

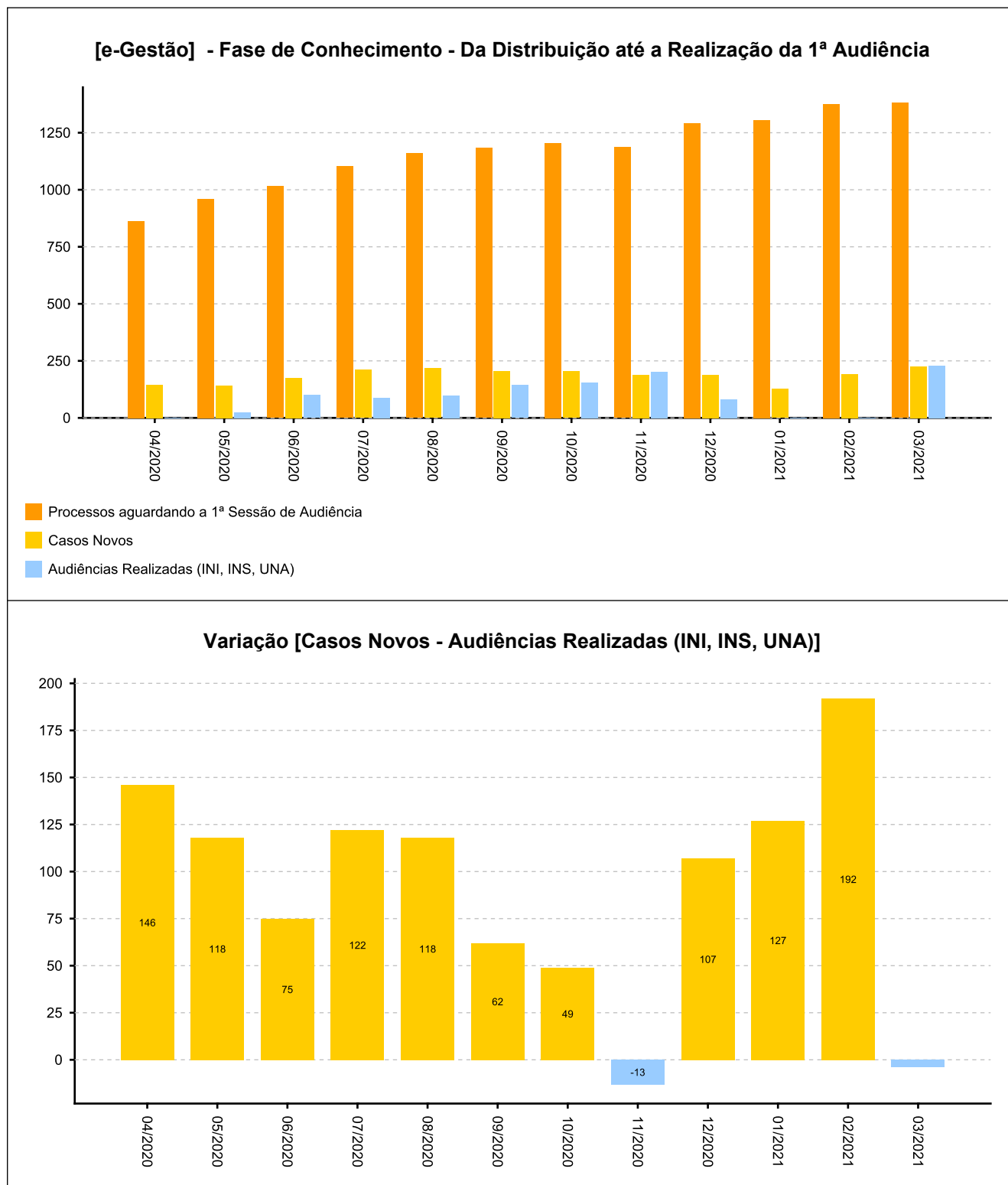
ANO	PROCESSOS
2012	1
2015	2
2016	23
2017	56
2018	43
2019	597
2020	1509
2021	510
<i>Período: até 03/2021</i>	





## 14 - PAINEL DO CONHECIMENTO - DA DISTRIBUIÇÃO ATÉ 1ª AUDIÊNCIA [até 03/2021]

(fonte: e-Gestão)





### 14 - PAINEL DO CONHECIMENTO - DA DISTRIBUIÇÃO ATÉ 1ª AUDIÊNCIA [até 03/2021]

(fonte: e-Gestão)

